

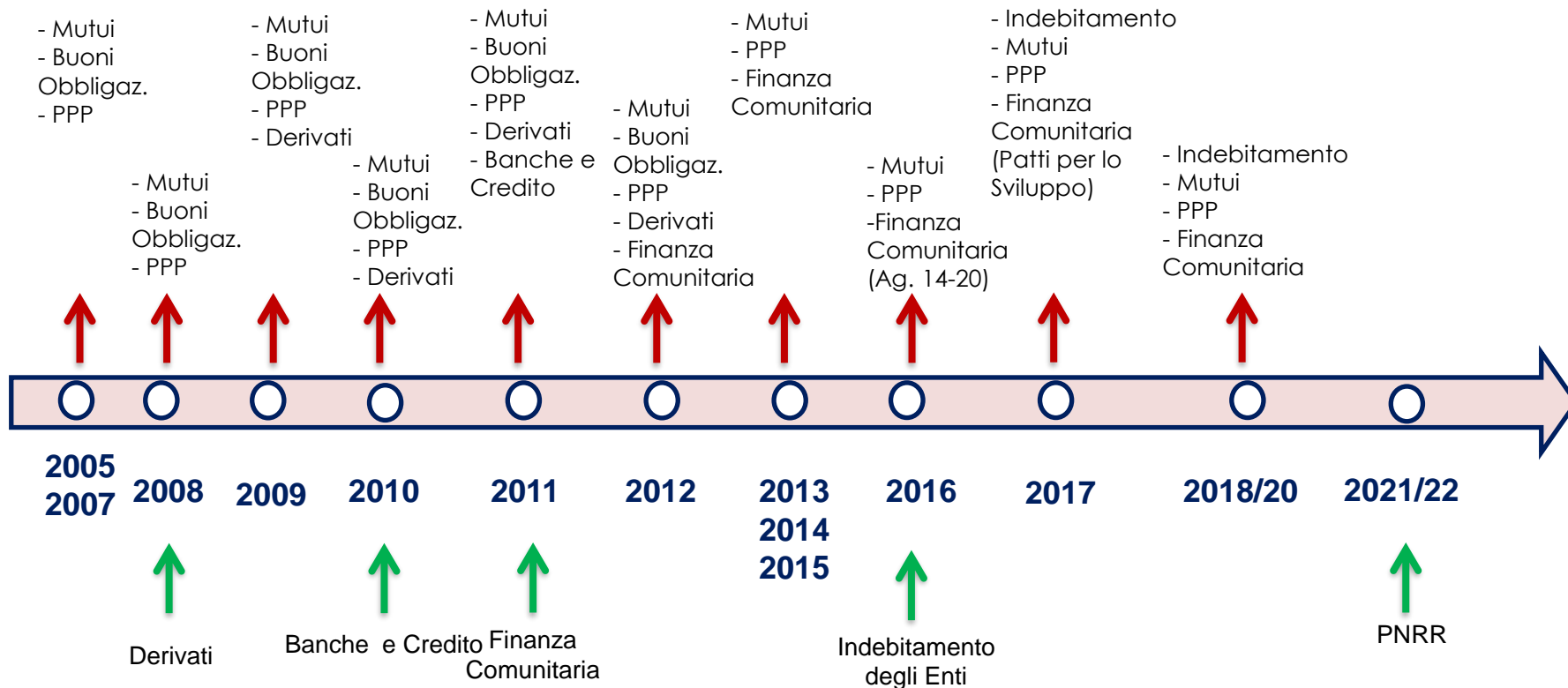


La Finanza territoriale in Italia - Rapporto 2022
***Il finanziamento degli investimenti degli Enti locali e territoriali:
gli strumenti ed il loro utilizzo***

Agnese Casolaro
Ricercatrice - Servizio Imprese e Territorio
SRM - Centro Studi collegato al Gruppo Intesa Sanpaolo

5 Settembre 2022

L'evoluzione del capitolo...

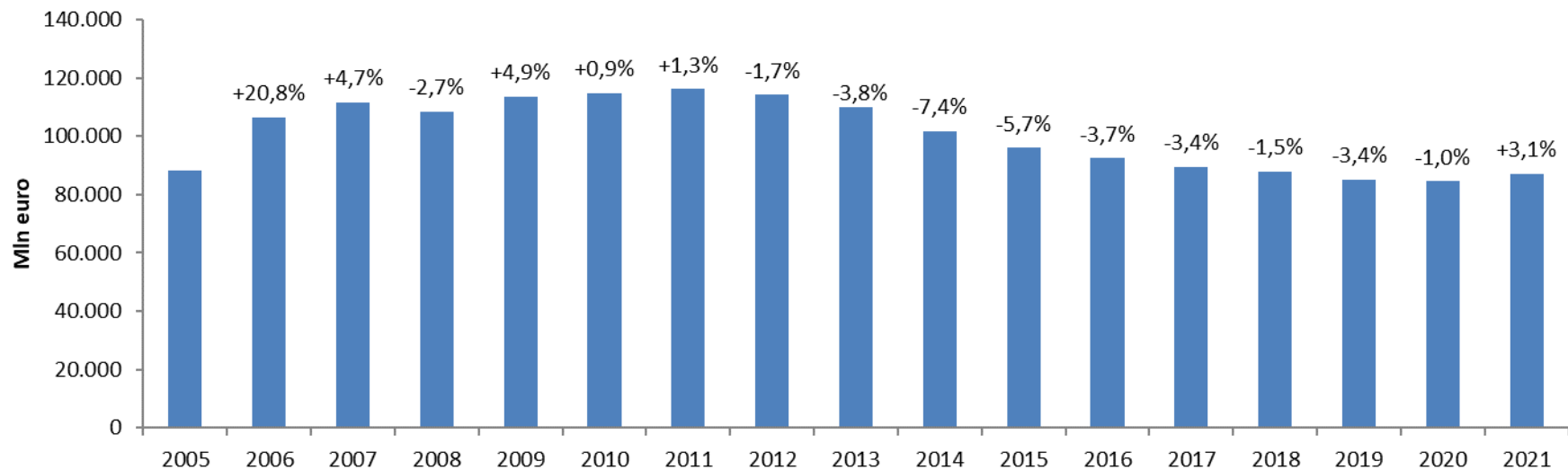


AGENDA

- L'indebitamento delle Amministrazioni Locali
- Il mercato dei mutui
- Gli altri strumenti finanziari:
 - Buoni obbligazionari
 - Partenariato Pubblico Privato
 - I Fondi Comunitari

Il debito delle Amministrazioni locali in Italia

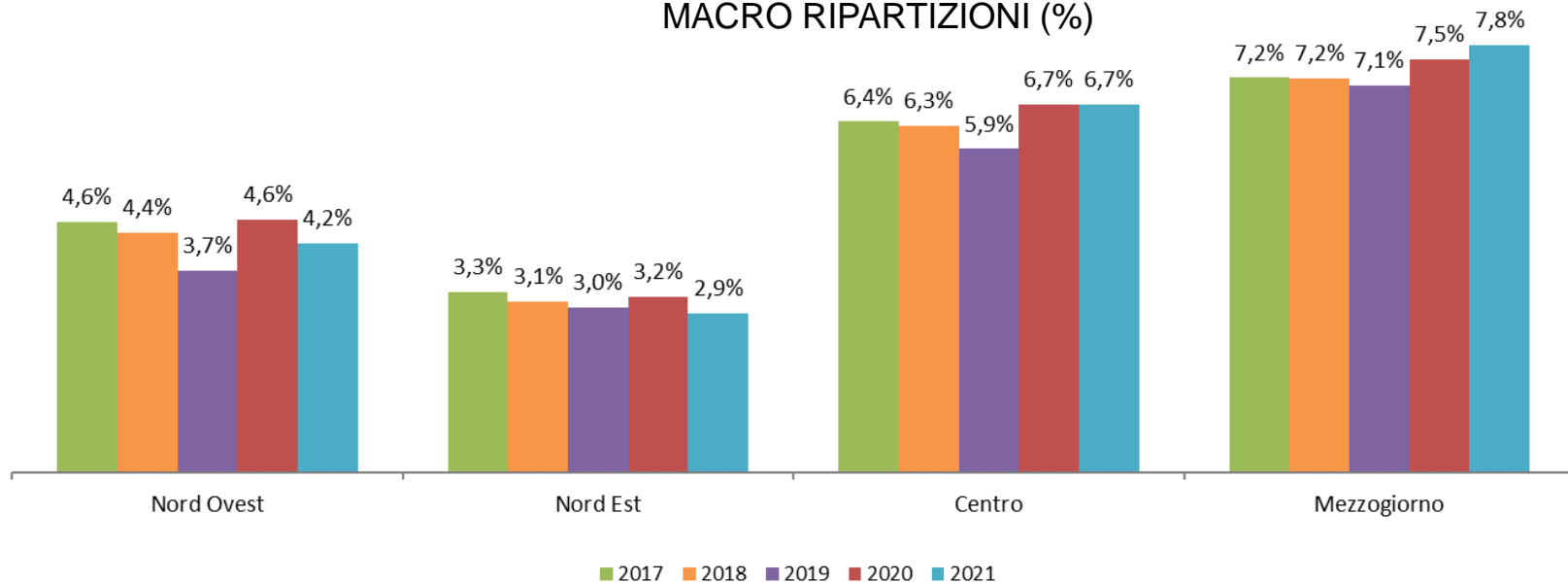
ANALISI DEL TREND



- A fine 2021 il debito delle Amministrazioni locali è pari a 87,2 miliardi di euro, con una crescita del 3,1% rispetto al valore dell'anno precedente.
- Rappresenta il 5,2% del PIL nazionale (era 5,4 nel 2020 e 4,9% nel 2019).

Il debito delle Amministrazioni locali in Italia

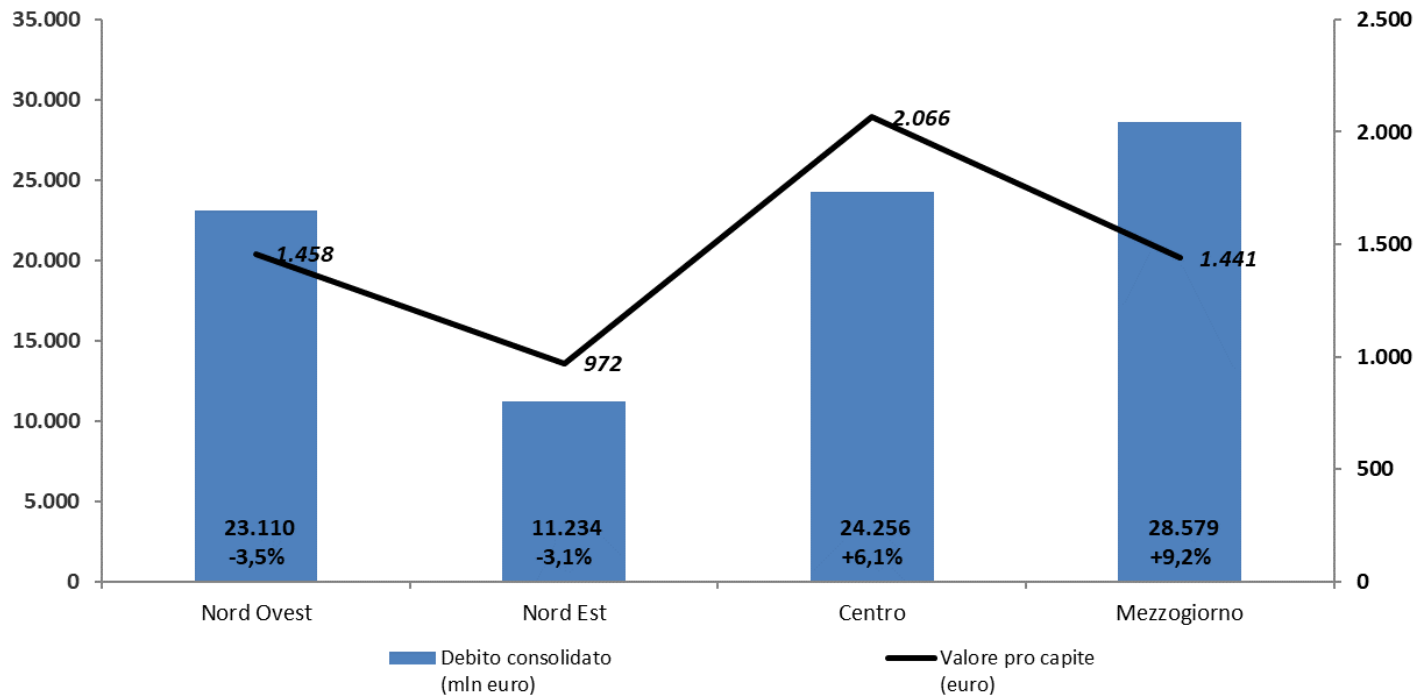
ANALISI TERRITORIALE: IL PESO DELL'INDEBITAMENTO SUL PIL NELLE MACRO RIPARTIZIONI (%)



- In rapporto al Pil delle rispettive aree geografiche il debito consolidato delle Amministrazioni locali alla fine del 2021 era pari al 4,2% per cento nel Nord Ovest, al 2,9% nel Nord Est, al 6,7% nel Centro ed al 7,8% nel Mezzogiorno.

Il debito delle Amministrazioni locali in Italia

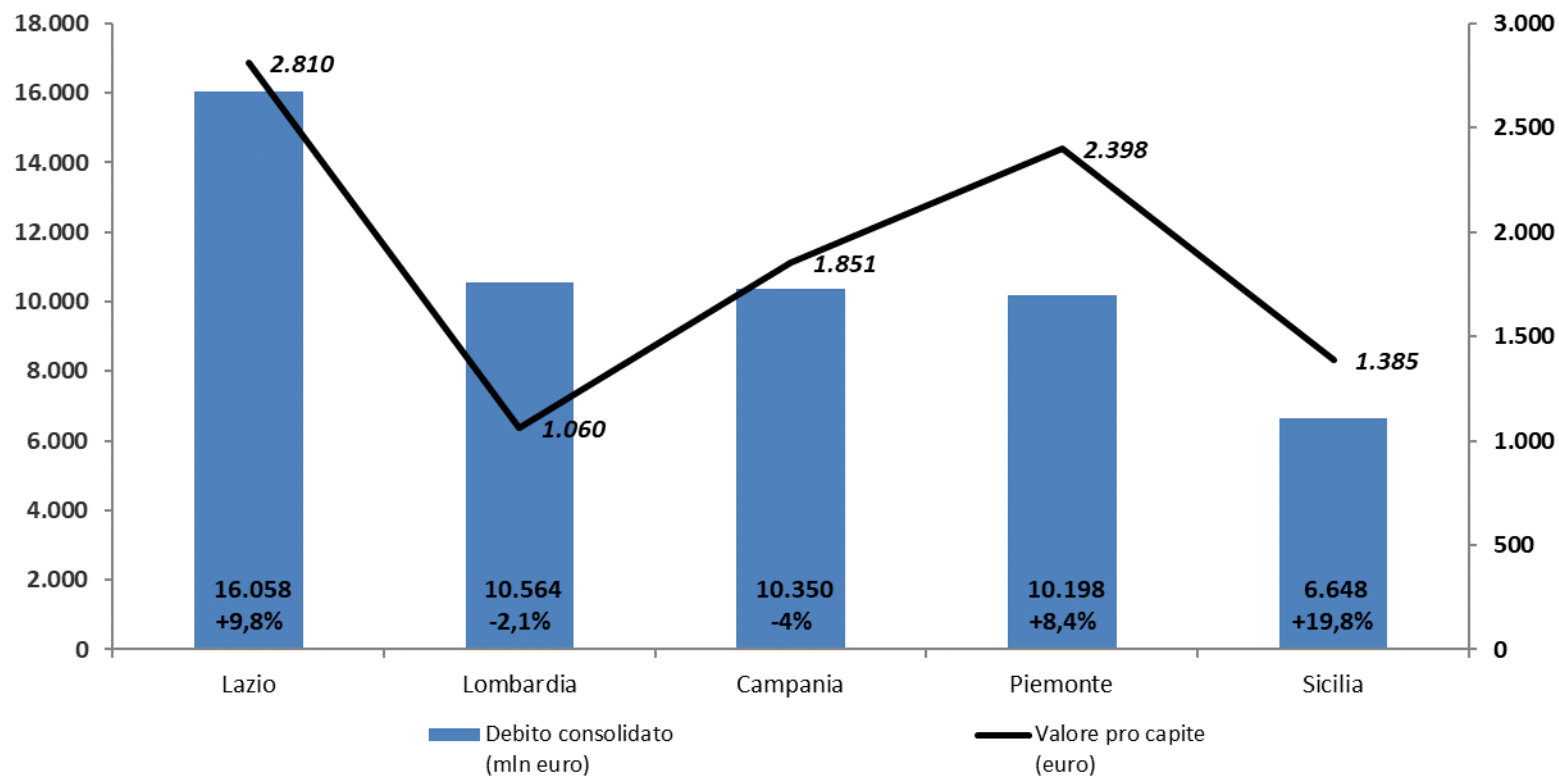
ANALISI TERRITORIALE: DISTRIBUZIONE DELL'INDEBITAMENTO PER MACRO AREA NEL 2021



	Peso % su Italia
Mezzogiorno	32,8
Centro	27,8
Nord Ovest	26,5
Nord Est	12,9

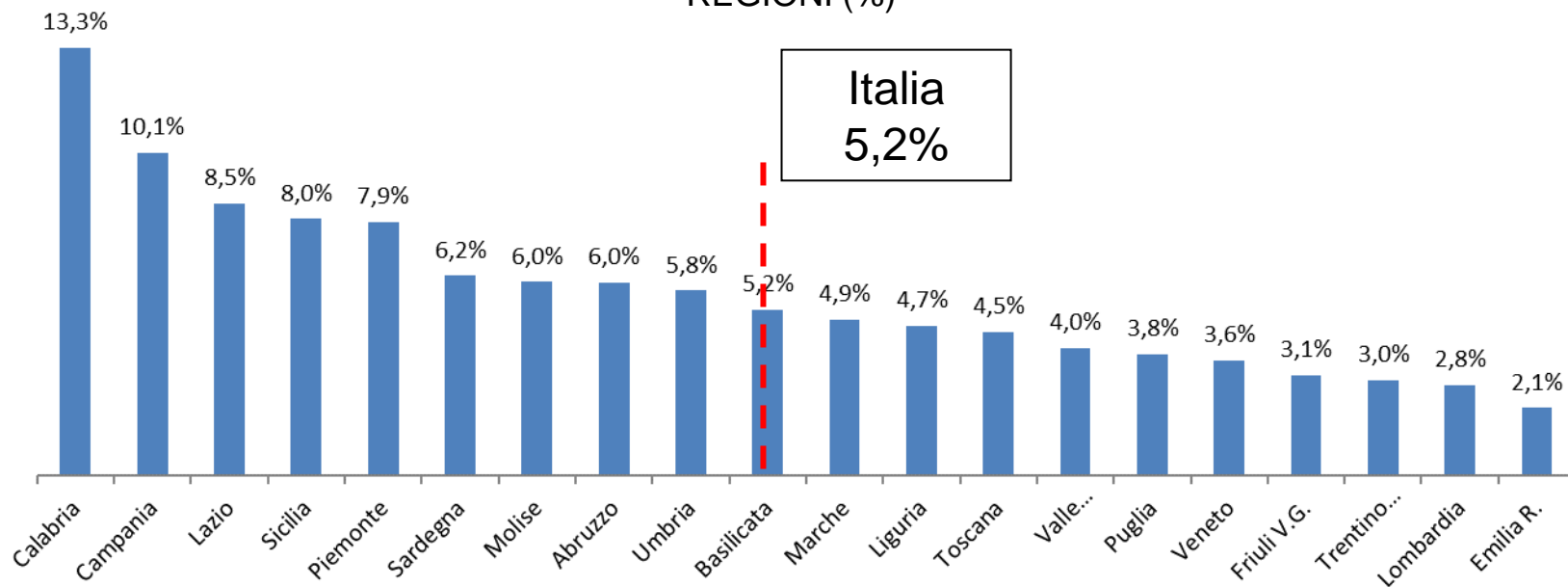
Il debito delle Amministrazioni locali in Italia

ANALISI TERRITORIALE: LE REGIONI ITALIANE CON MAGGIOR DEBITO



Il debito delle Amministrazioni locali in Italia

ANALISI TERRITORIALE: IL PESO DELL'INDEBITAMENTO SUL PIL NELLE REGIONI (%)



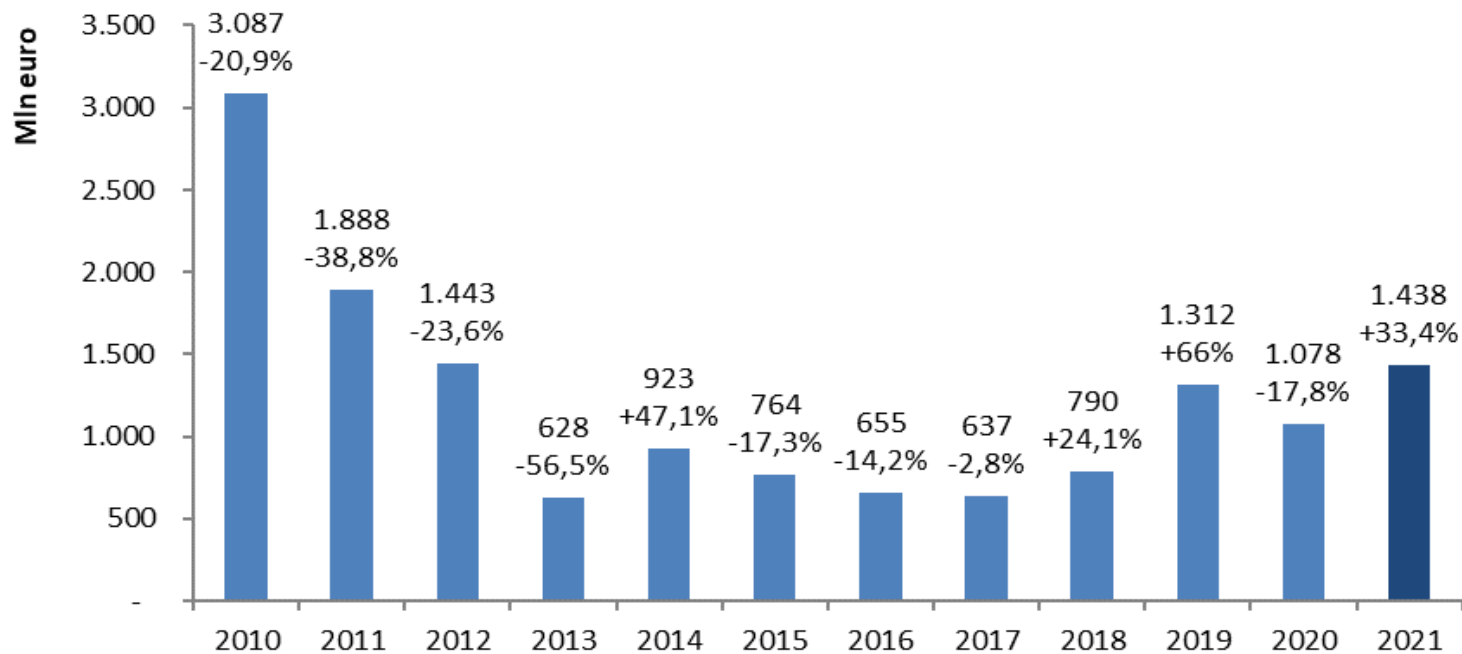
- Rispetto al valore medio nazionale (5,2%), ben 9 regioni si posizionano al di sopra.
- Il valore più basso spetta all'Emilia Romagna, dove l'incidenza del debito delle amministrazioni locali sul Pil regionale è di appena il 2,1%.

AGENDA

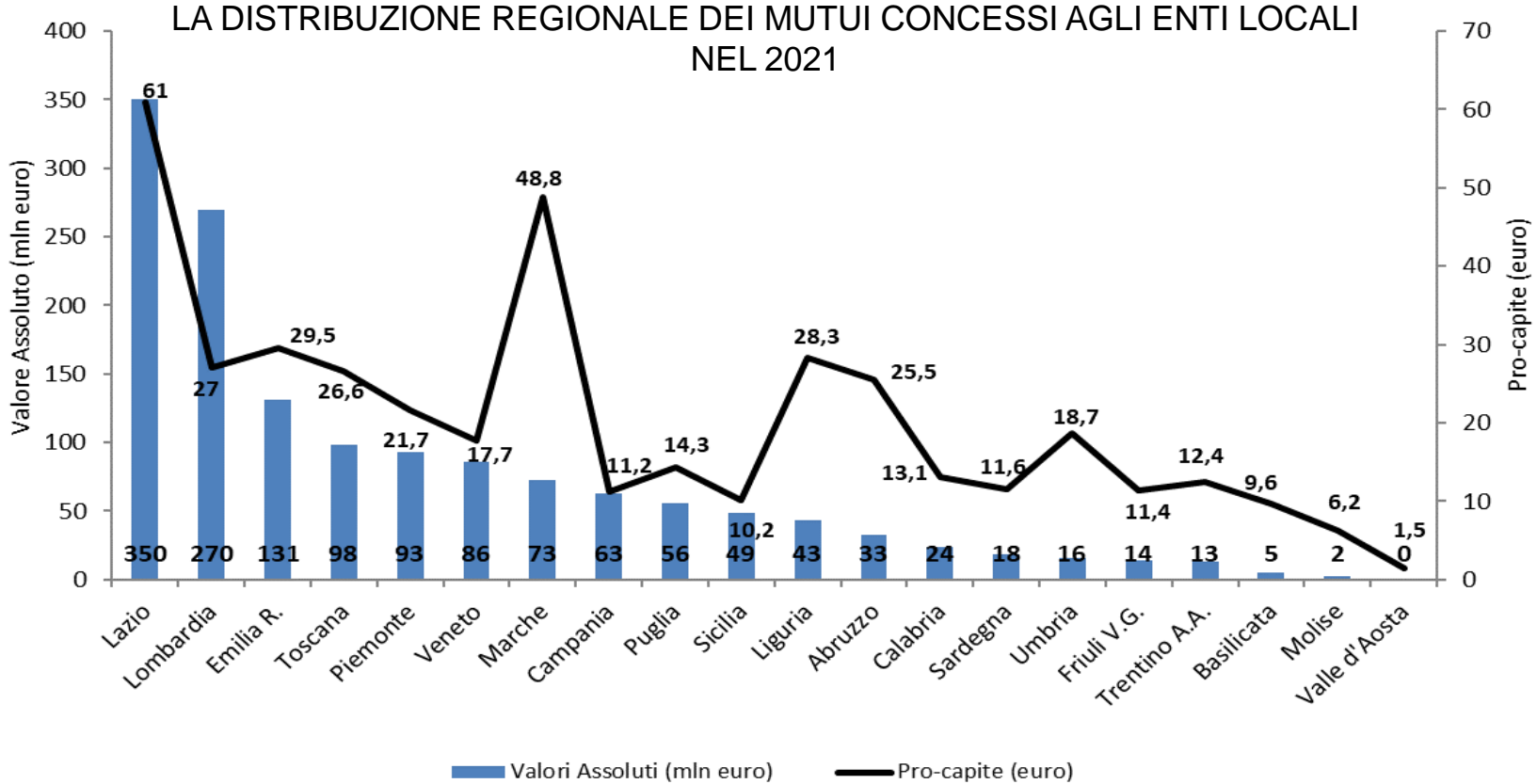
- L'indebitamento delle Amministrazioni Locali
- Il mercato dei mutui
- Gli altri strumenti finanziari:
 - Buoni obbligazionari
 - Partenariato Pubblico Privato
 - I Fondi Comunitari

Il mercato dei mutui

MUTUI CONCESSI AGLI ENTI LOCALI PER INVESTIMENTI (valori in mln di euro)



Il mercato dei mutui

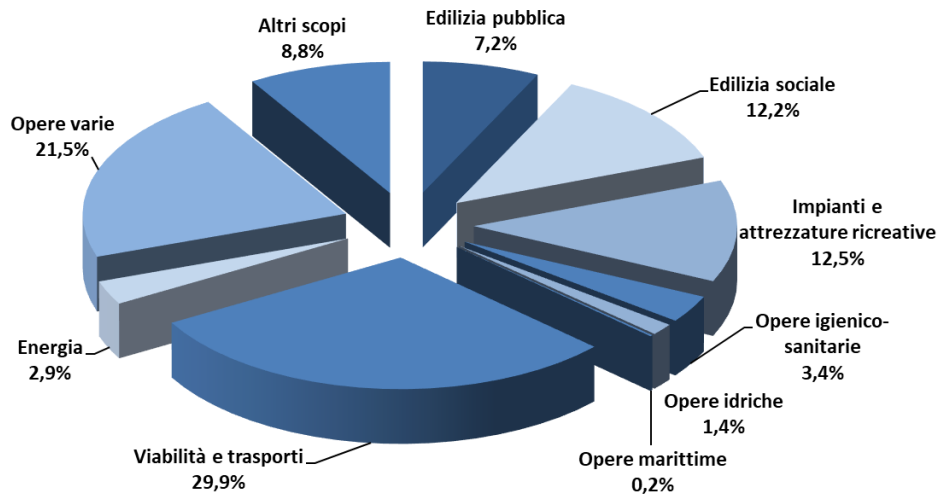
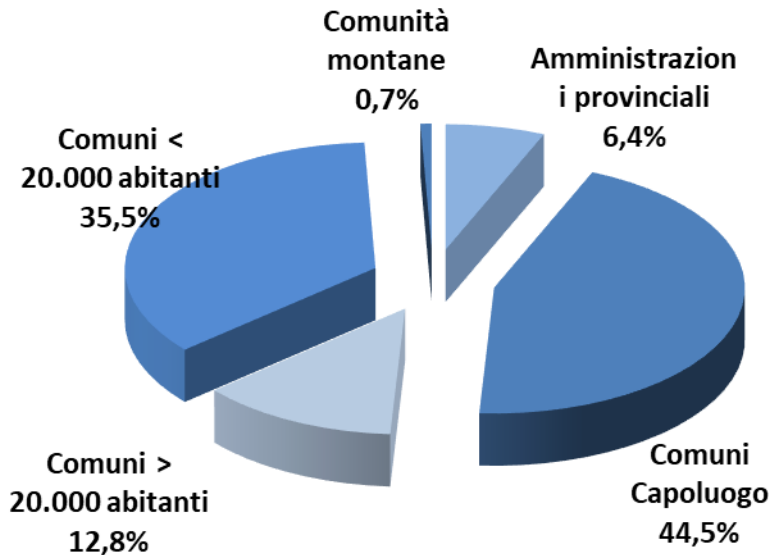


Fonte: SRM su RGS



Il mercato dei mutui

MUTUI CONCESSI PER CLASSI DI ENTI (volumi) E PER OGGETTO NEL PERIODO 2010-2020



- I Comuni Capoluogo e quelli con meno di 20mila abitanti assorbono l'80% dei mutui concessi.
- Quasi di 1/3 dell'importo complessivo è per interventi indirizzati alla viabilità ed ai trasporti.

AGENDA

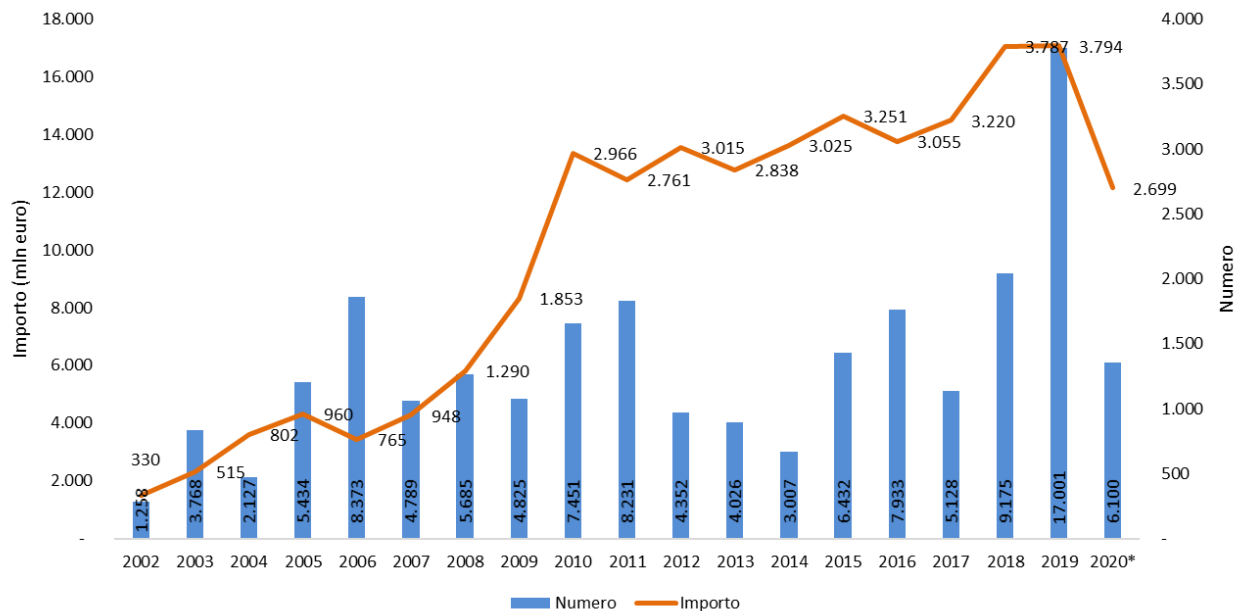
- L'indebitamento delle Amministrazioni Locali
- Il mercato dei mutui
- Gli altri strumenti finanziari:
 - Buoni obbligazionari
 - Partenariato Pubblico Privato
 - I Fondi Comunitari

Buoni Obbligazionari e capitale privato

Prestiti obbligazionari di prima emissione (mln euro)

ANNO	Emissioni
2005	1.541
2006	2.871
2007	489
2008	458
2009	173
2010	46
2011	4
2012	5
2013	0,4
2014	
2015	
2016	
2017	50
2018	0,3
2019	
2020	50
2021	203

Mercato PPP: bandi di gara nel periodo 2002-2020



I Fondi comunitari: le risorse FESR 2014/20 assegnate e l'attuazione

FESR	Risorse previste	Risorse impegnate		Risorse spese	
	mln euro	mln euro	peso %	mln euro	peso %
Abruzzo	275,5	248,9	90%	128	46%
Basilicata	550,7	865,5	157%	397	72%
Calabria	1.860,7	1935,3	104%	900,4	48%
Campania	4.113,5	4.477,3	109%	1.988,80	48%
Molise	88,9	85,6	96%	49,4	56%
Puglia	3.485,1	4.248,8	122%	2.980,50	86%
Sardegna	931,00	986,5	106%	569,5	61%
Sicilia	4.273,0	4.654,4	109%	2.507,00	59%
Totale Mezzogiorno	15.578,40	17.502,30	112%	9.520,60	61%

- Il livello di spesa è ancora limitato: a fine 2021 il livello medio di spesa è di poco superiore al 60%.
- Per il periodo 2021-2027, i PO FESR delle regioni del Sud hanno a disposizione 21,7 mld di euro.

Le risorse destinate al Mezzogiorno per i prossimi anni

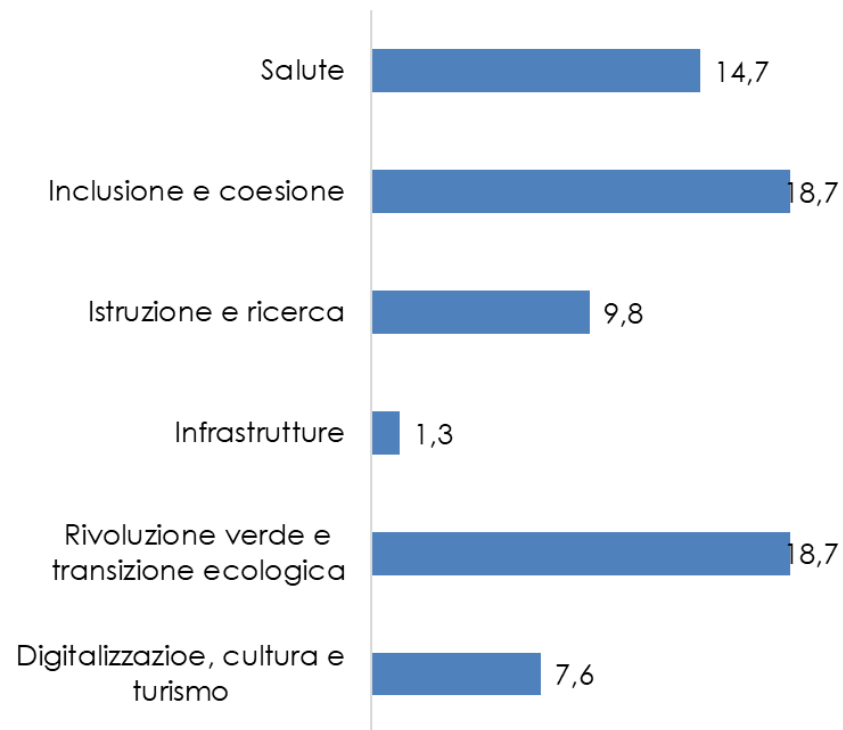
PNRR	80 mld euro
Fondi Strutturali 2021-2027	54 mld euro
React-EU	9,4 mld euro
Fondo Sviluppo e Coesione	58 mld euro
AV Salerno-Reggio Calabria	9,4 mld euro
Just Transition Fund	1,2 mld euro
TOTALE RISORSE	212 mld euro

- Il Mezzogiorno si conferma centrale per il perseguimento di una ripresa strutturale, sostenibile e durevole dell'economia nazionale con oltre 210 miliardi di euro disponibili nei prossimi anni.
- Il PNRR, in particolare, assegna all'area circa il 40% delle risorse complessive (circa 80 miliardi di euro su un totale di 206 miliardi ripartibili in una logica territoriale) indirizzati soprattutto a ridurre il divario esistente con il resto del territorio nazionale.

PNRR ed Enti locali

- Gli Enti locali gestiranno fino a 70 miliardi di euro (oltre il 35% del totale).
- Particolarmente importante è il ruolo dei Comuni che potrebbero gestire fino a 40 miliardi di euro. A loro sono stati indirizzati oltre 25 bandi già emanati.

Risorse gestite da Enti Locali
Stima quota massima (mld €)



Alcune considerazioni per il futuro

- Rilancio dell'economia e, in particolare, dei settori a vario titolo coinvolti dalle misure del PNRR.
- Attuare le riforme richieste dal PNRR.
- Efficientamento: snellimento burocratico e riduzione delle tempistiche.
- Investire sulle risorse umane.

Grazie per l'attenzione

sr-m.it

