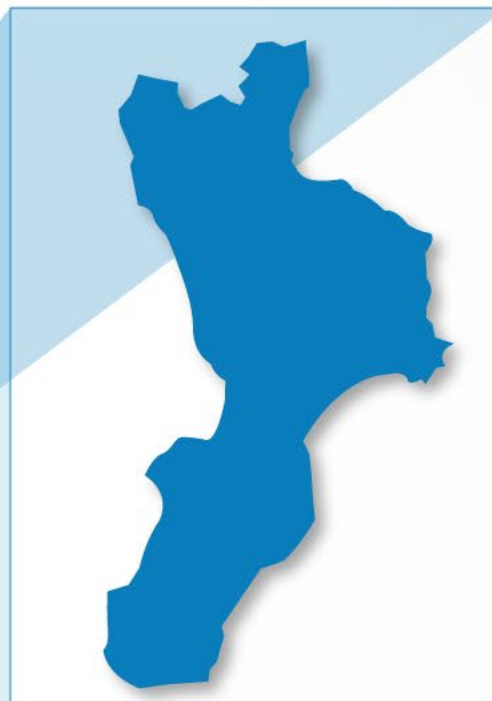


Lo scenario macroeconomico e il contributo degli investimenti alla crescita



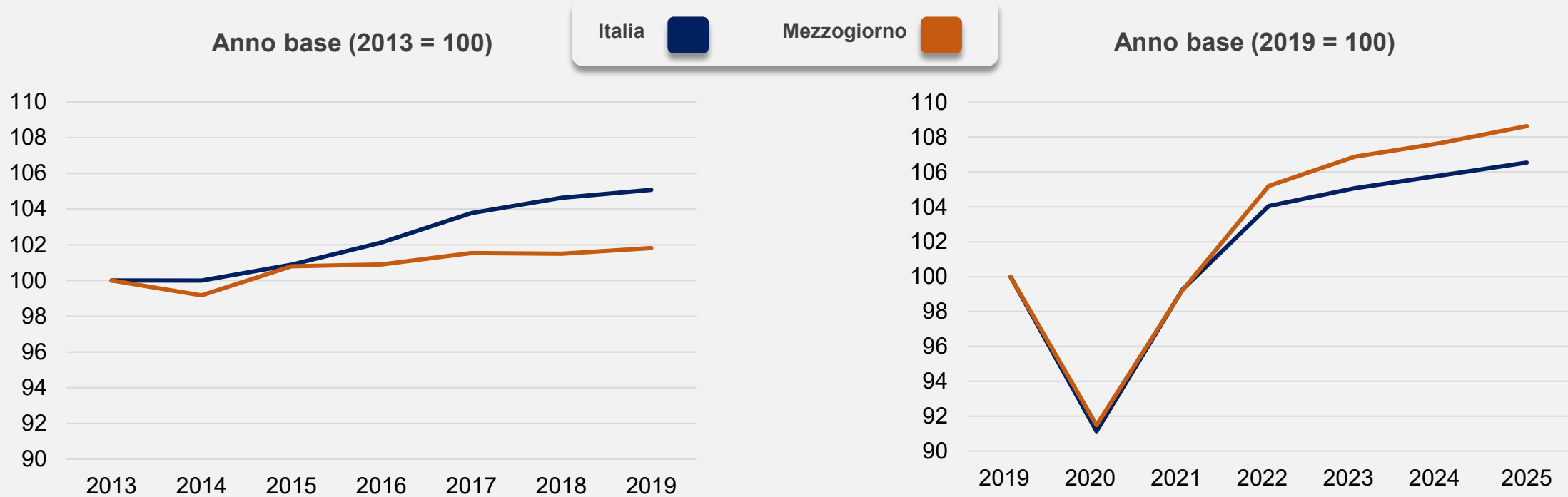
Salvio Capasso

Responsabile Servizio Imprese & Territorio SRM

Dinamismo e vitalità: prime evidenze di una “svolta” strutturale...

- In termini di Pil, nel periodo 2019-25, il Sud ha mostrato andamenti migliori rispetto alla media nazionale: +8,6% contro +6,5%.
- Un processo di convergenza che sta gradualmente diventando strutturale: negli ultimi 6 anni sono stati recuperati più di 2 punti.

Crescita del Pil: prima e dopo il 2019



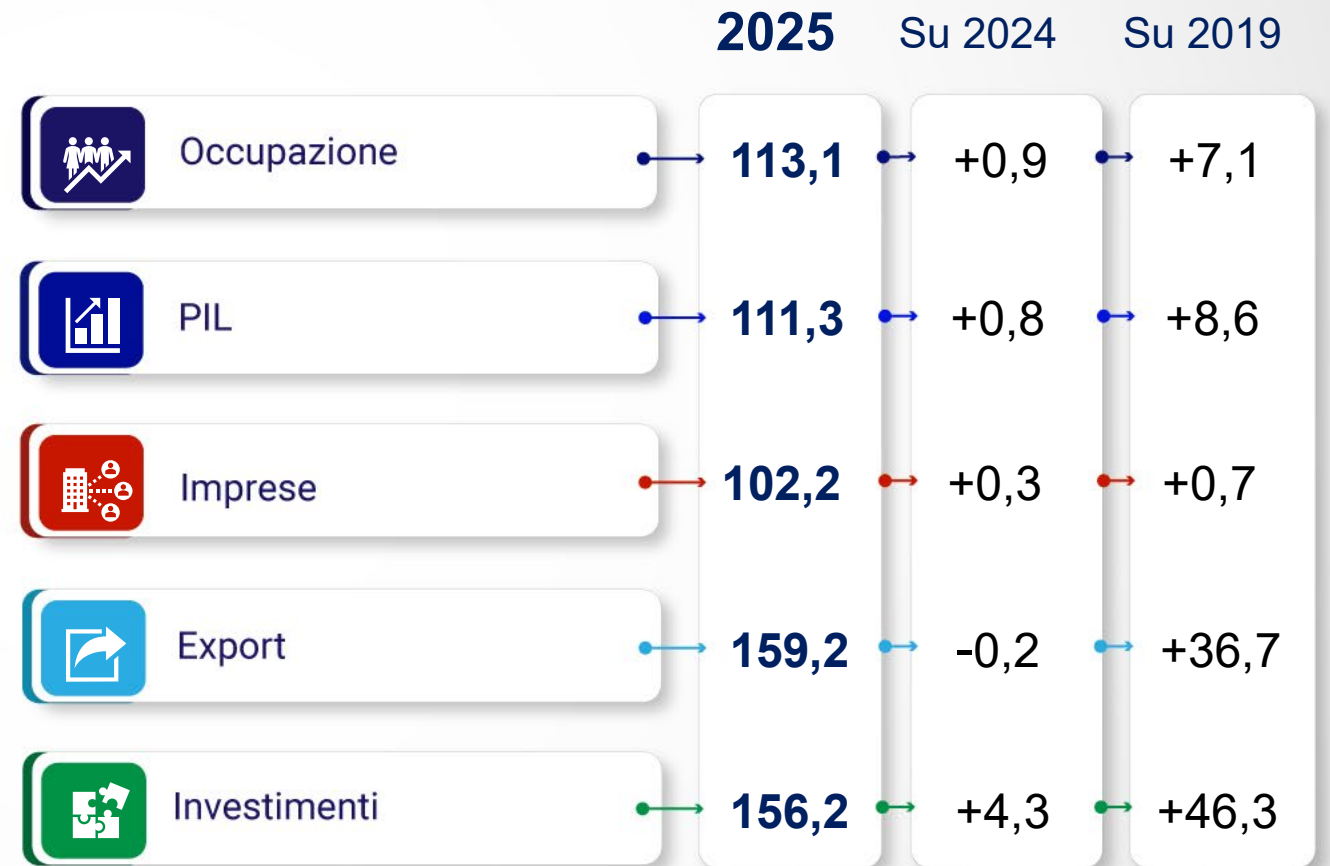
Fonte: SRM su dati Istat

- **Le stime per il 2026** convergono verso un +0,7% (contro +0,6% per l'Italia), ma con un **possibile rischio di dimezzamento** essendo strettamente connesse alle attuali dinamiche geoeconomiche e geopolitiche.

... soprattutto grazie al ruolo degli investimenti. Tra i fattori rilevanti anche export ed occupazione

- L'Indice sintetico dell'economia del Mezzogiorno è pari a 641,9 punti, a metà tra il Centro (666,5) e il Nord (630).
- Fatta eccezione per l'export (in lieve calo), i **singoli indicatori sono in crescita o tendenzialmente stabili rispetto al 2024; tutti, inoltre, superano il valore del 2019** colmando la perdita legata agli eventi degli ultimi anni.
- **Particolarmente significativo è il contributo degli investimenti** (che crescono di 46,3 punti rispetto al 2019) ma mostrano ancora margini di crescita.
- **Buone anche le performance dell'export (+36,7 punti) e dell'occupazione (+7,1 punti).**

Composizione dell'Indice sintetico dell'economia del Mezzogiorno



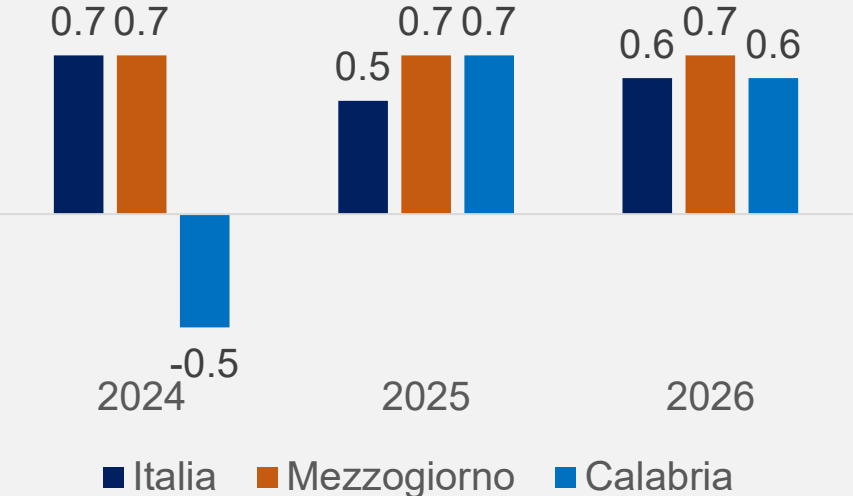
*Indice 2014=100 | Fonte: Check Up Mezzogiorno 2025

Per la Calabria? Trend di crescita in linea con le medie

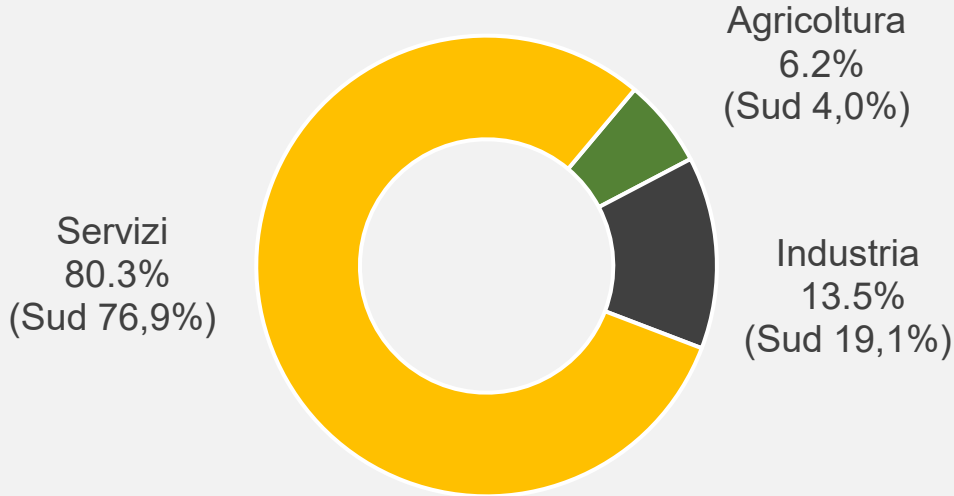
- Per il **2026** si stima una **crescita del Pil calabrese in linea con il dato medio del Paese**, seppur lievemente inferiore rispetto al dato meridionale.

- Il VA della Calabria è di **35,7 mld €**, l'8,1% del dato meridionale. La regione si contraddistingue, rispetto al Sud, per un peso maggiore sull'economia dell'**Agricoltura** e dei **Servizi**.

PIL: l'andamento (Var. %)




Scomposizione del Valore Aggiunto della Calabria (%)
Confronto con il Sud



*Le previsioni per il 2026 sono basate su uno scenario di guerra di breve durata
Fonte: elaborazioni e previsioni SRM su Istat

Fonte: Industry & Local Economies, Research Department ISP. Marzo 2026 (dati al 2024)

Il ruolo della manifattura: alcuni dati sulla Calabria



Imprese manifatturiere



Specializzate



Internazionali



7.391 imprese

Mezzogiorno 90.666

37,6% imprese 4A+Pharma

Mezzogiorno 38,0%
Italia 29,5%



807 mln € export manifatturiero

Mezzogiorno 59,4 mld €



27,6 mila occupati

Mezzogiorno 554 mila

38,9% addetti 4A+Pharma

Mezzogiorno 41,7%
Italia 31,0%



151 paesi di destinazione su 226

Mezzogiorno 204 paesi



1,6 mld di € di VA

Mezzogiorno 41,5 mld €

30,6% VA

Mezzogiorno 43,9%
Italia 30,9%




Saldo commerciale -200 mln €

Mezzogiorno +12,4 mld €

Fonte: SRM su dati Istat

I PILASTRI dello sviluppo economico regionale: aree d'interesse per l'attrazione degli investimenti



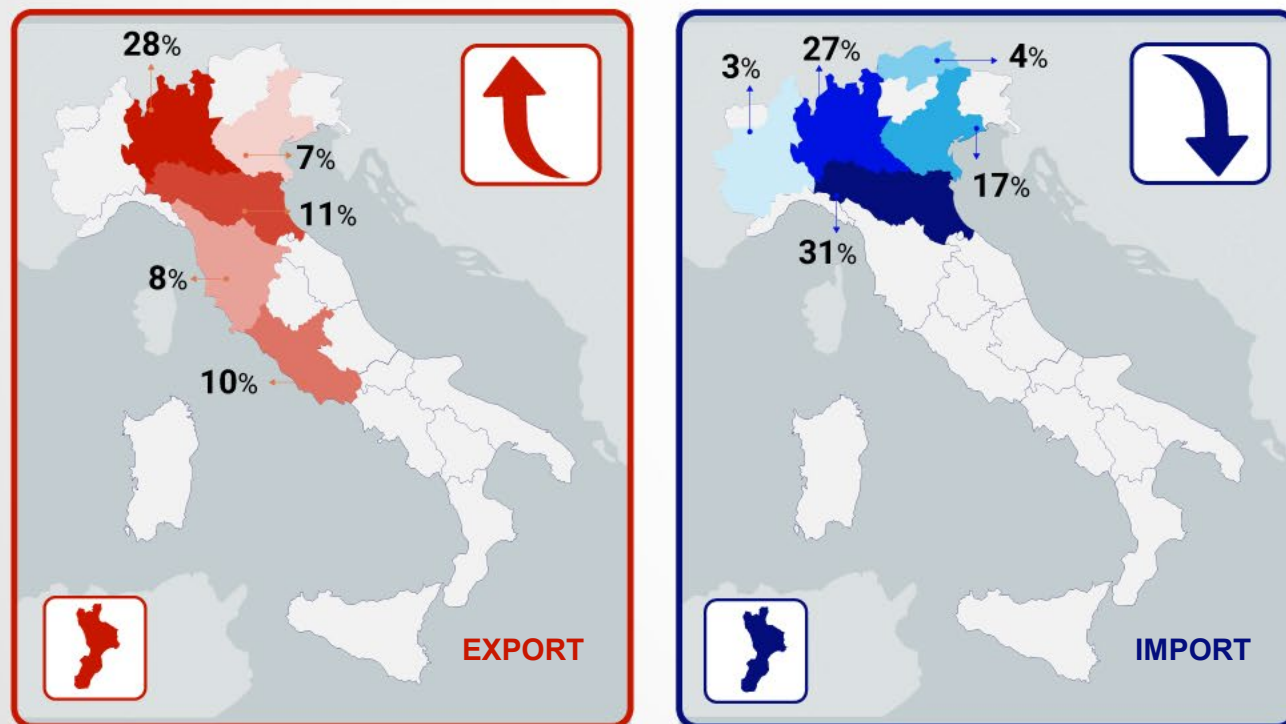
L'Agroalimentare tra le forze trainanti dell'Economia della Calabria

Valore Aggiunto

- 1,8 mld €, il 5,7% dell'economia totale (Sud 5,4%; Italia circa il 4%).
- di cui oltre il 77%, pari a 1,39 mld €, attribuibile all'agricoltura (Sud 62,8% e Italia 48,1%).

Export internazionale

- 468,4 mln €, il 3,6% del Mezzogiorno.
Destinazione: 120 su 203 paesi in cui esporta l'Italia (Sud 191).




Scambi interregionali

- Le esportazioni agroalimentari della Calabria verso le altre regioni italiane sono di 1.374 mln € mentre le importazioni sono di 2.109 mln €.
- Il saldo commerciale è quindi negativo: -735 mln €.
- Ma il **valore dell'export interregionale** resta significativo: per ogni euro che va all'estero ci sono 5,4 € verso il resto del Paese.

Fonte: SRM su Istat e varie

Il Turismo, altro asse di crescita. Qualità, Internazionalizzazione e Competitività









- Secondo dati dell'Osservatorio Turismo della Regione Calabria, per il 2025 si contano oltre **9,1 milioni di presenze**, con una crescita del **9,7%** rispetto all'anno precedente.
- La **componente straniera pesa per il 23,7%** (nel 2019 era **23,1%**) ed è prossima al dato del 2019 attestandosi a 2,16 milioni di presenze.
- Si raggiunge una **permanenza media di 4,4 notti**.
- **Fatturato Alberghi e Ristoranti 2025: 1.818 mln €**, il **6,7%** del totale Sud.
- Il **Pil della filiera è 1.858 mln €**, il **5,3%** del totale economia (Italia 5,5%). Con l'effetto indiretto e indotto si arriva al **9,6%** (Italia 10,1%).

Fonte: SRM su dati Regione Calabria, Istat e varie

Il ruolo dei porti: l'Autorità di Sistema Portuale (AdSP) Mari Tirreno Meridionale e Ionio conferma il suo trend di crescita



Merchi 55.358.679 tonn. +20,2%

-  **Rinfuse liquide** 1.551.288 (+5%)
-  **Rinfuse solide** 677.062 (+9,3%)
-  **Container** 53.023.834 (+21,5%)
-  **TEU** 4.490.566 (+14%)
-  **Ro-Ro** 106.466 (-65,2%)
-  **Altre merci** 29 (-97%)

Passeggeri 50.202 +12,7%



Fonte: SRM su Assoporti – dati ADSP MTMI merci in tonn e passeggeri in numero, al 2025 (variazioni su 2024)

La Calabria assume un ruolo significativo nell'economia del mare con Gioia Tauro *pivot* di traffico internazionale

Significativa la valorizzazione dell'ecosistema dell'innovazione

- **Imprese innovative: 1.159**

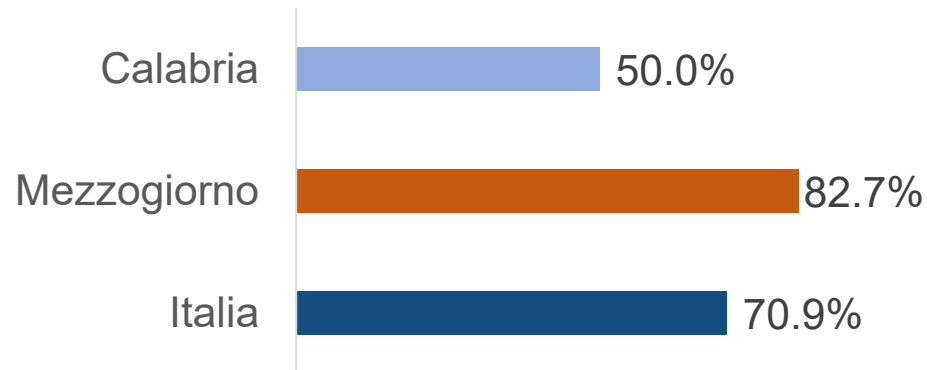
62% del totale imprese

(Mezzogiorno 56,7% e Italia 58,6%)

- **PMI innovative: 60**

+50% in 5 anni

Crescita di PMI innovative 2021-2026



Fonte: SRM su Istat e Registro imprese

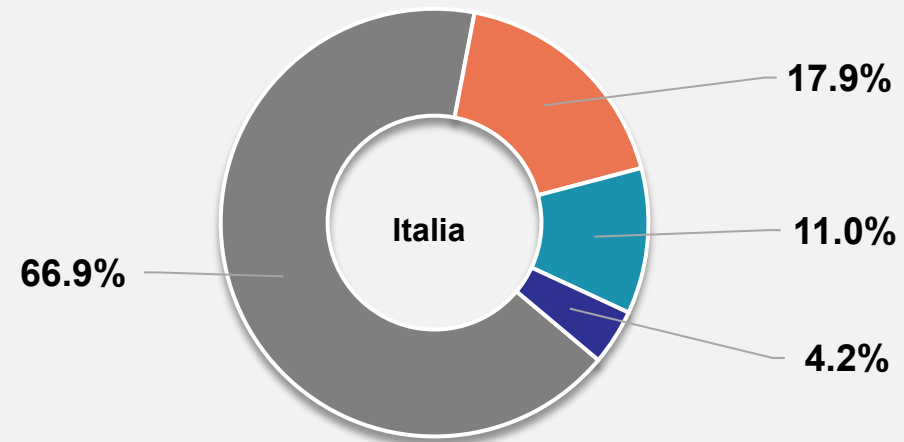
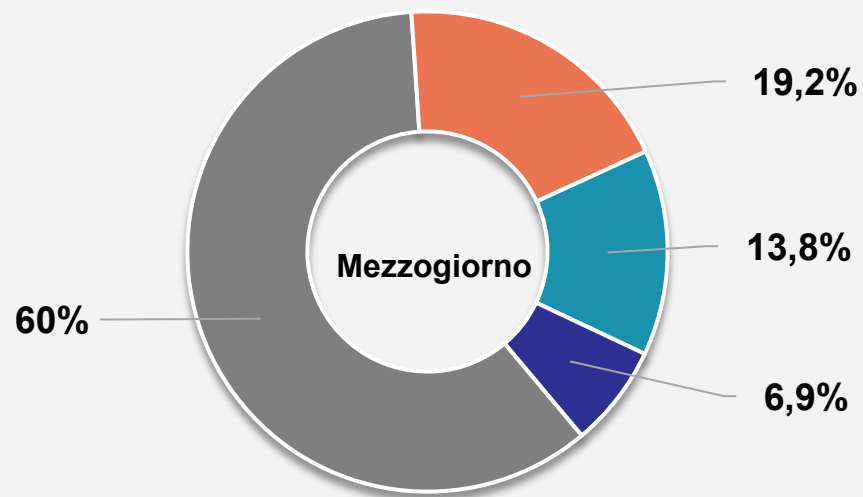


- **Per consolidare** queste caratteristiche è importante la creazione di un **ecosistema innovativo**.
- **In Calabria un esempio positivo è l'HARMONIC INNOVATION GROUP**, la Holding che integra Entopan ed Eht.
- Favorirà un approccio integrato e multidisciplinare ai temi dell'innovazione territoriale, sociale, tecnologica e digitale.
- Due i poli di riferimento **l'Harmonic Innovation Hub Pitagora di Tiriolo** (Catanzaro) e **l'Harmonic Innovation Hub Archimede** (Catania).

Le imprese hanno capito la necessità di investire...

- Il **65%** delle imprese meridionali ha realizzato investimenti nell'ultimo triennio (in Italia 67%; in **Calabria 60%**).
- L'incidenza degli **investimenti "innovativi"** sul totale è pari a quasi il **40%**, 6 p.p. in più rispetto a quanto registrato nel 2024, un differenziale più ampio rispetto a quanto visto a livello nazionale.

Distribuzione % degli innovativi realizzati nell'ultimo triennio



Investimenti tradizionali

Investimenti in digitale

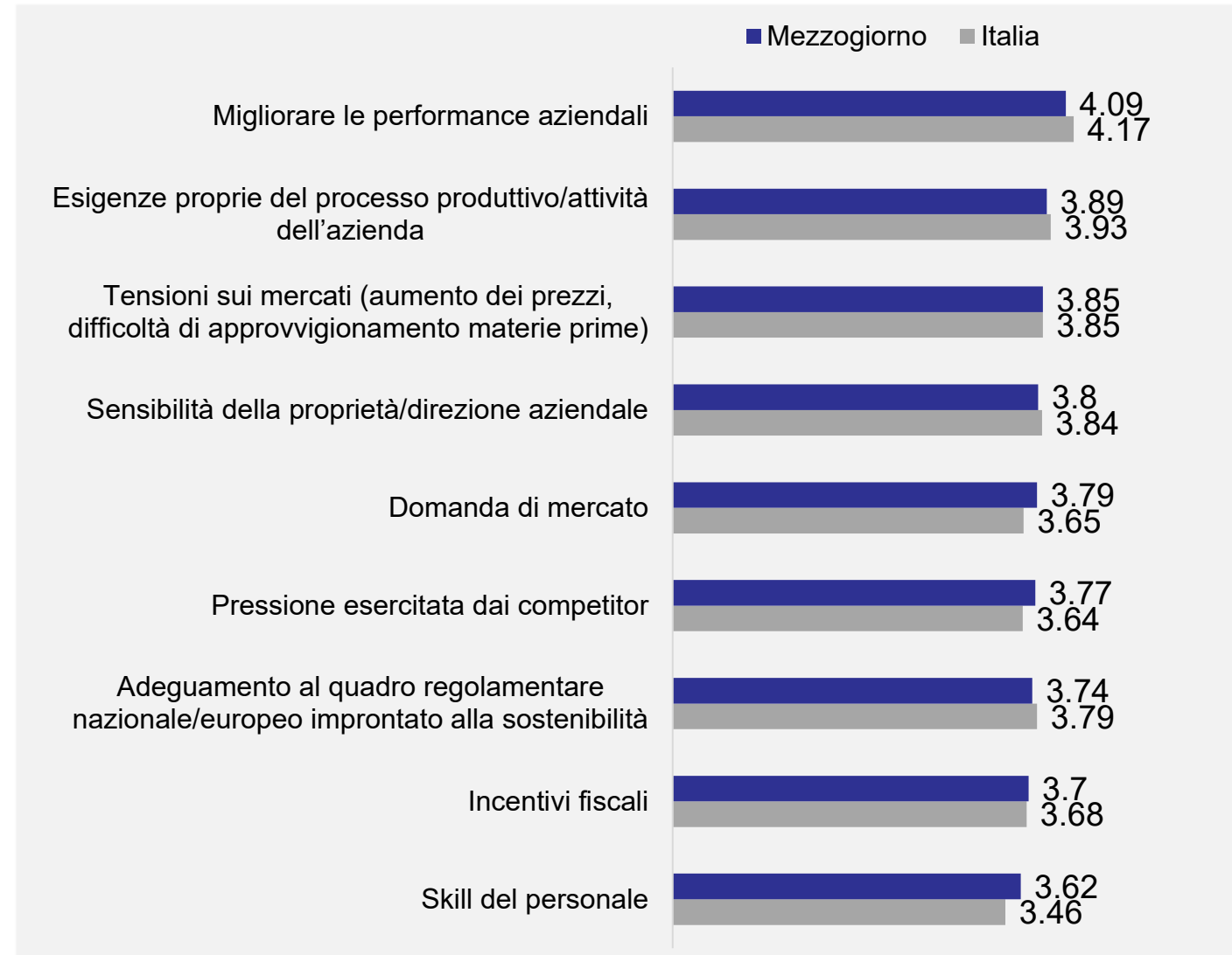
Investimenti in innovazione sostenibile

Investimenti in rapporti con il sistema di ricerca pubblico e privato

... puntando a ridurre i gap, soprattutto quelli innovativi...

- Le imprese investono per ridurre i gap innovativi rispetto ai competitor del resto del Paese.
- Alla base ci sono diverse motivazioni: non solo la **voglia di migliorare le propria performance (con un punteggio medio di 4,09 su una scala 1-5)**, ma anche la **necessità di rispondere alle trasformazioni in essere e ad una nuova domanda di mercato**.
- Per le **imprese calabresi** le prime tre motivazioni sono la **pressione esercitata dai competitor (4,4)**, il desiderio di migliorare le proprie performance (4,4) e le esigenze proprie del processo produttivo (4,2).

Fattori che inducono ad investire in innovazione (scala 1-5)



Fonte: Survey SRM 2025

... e prestando attenzione a competenze, sostenibilità e transizione energetica

- **Prevale l'investimento nelle nuove competenze** (Mezzogiorno punteggio medio 3,48), ma importanti sono anche l'**Autoproduzione di energia da fonti rinnovabili** e la **riduzione dei consumi energetici e idrici**, più di quanto registrato a livello nazionale.
- Per le **imprese calabresi** le prime tre aree di investimenti riguardano le strategie **di crescita dimensionale** (3,8), la riduzione/differenziazione dei rifiuti (3,8) e le nuove competenze (3,6).

Aree d'investimento per il miglioramento della competitività d'impresa (scala 1-5)



Fonte: Survey SRM 2025

■ Mezzogiorno

■ Italia

Chi investe in tecnologia e sostenibilità mostra performance migliori!

- Nel Mezzogiorno (Calabria compresa) le imprese che dichiarano di avere effettuato investimenti nel triennio 2022-2024 presentano, nel 2024, risultati migliori rispetto a quelle che non hanno investito, in termini di dimensione, produttività e redditività.
- Le performance crescono ulteriormente se gli investimenti sono di qualità!

Performance economiche: un confronto rispetto alla scelta di realizzare investimenti

	Mezzogiorno		Italia	
	Si	No	Si	No
Ha realizzato investimenti nel triennio 2022-2024?				
Ricavi 000 €	4.676	4.226	5.241	5.652
Produttività 000 €	64,4	56,1	73,6	68
ROE %	9,5	7,9	9,1	8,3

Performance economiche: un confronto rispetto alle aree di investimento

	Aree di maggior interesse degli investimenti: giudizio estremamente influente			
	Sostenibilità ambientale	Riqualficazione tecnologica e/o digitale	Riqualficazione/efficientamento energetico	Totale imprese che investono
Ricavi (000 €)	7.051	5.915	6.221	4.676
Produttività (000€)	73,3	64,4	65,5	64,4
ROE (%)	9,5	10,8	10,0	9,5

Fonte: SRM su Aida e Survey 2025



Grazie per l'attenzione

sr-m.it

