



CONFINDUSTRIA

**CHECK-UP MEZZOGIORNO 2021:
ATTUAZIONE E PROSPETTIVE DELLE
POLITICHE DI COESIONE UE E NAZIONALE**

16 DICEMBRE 2021



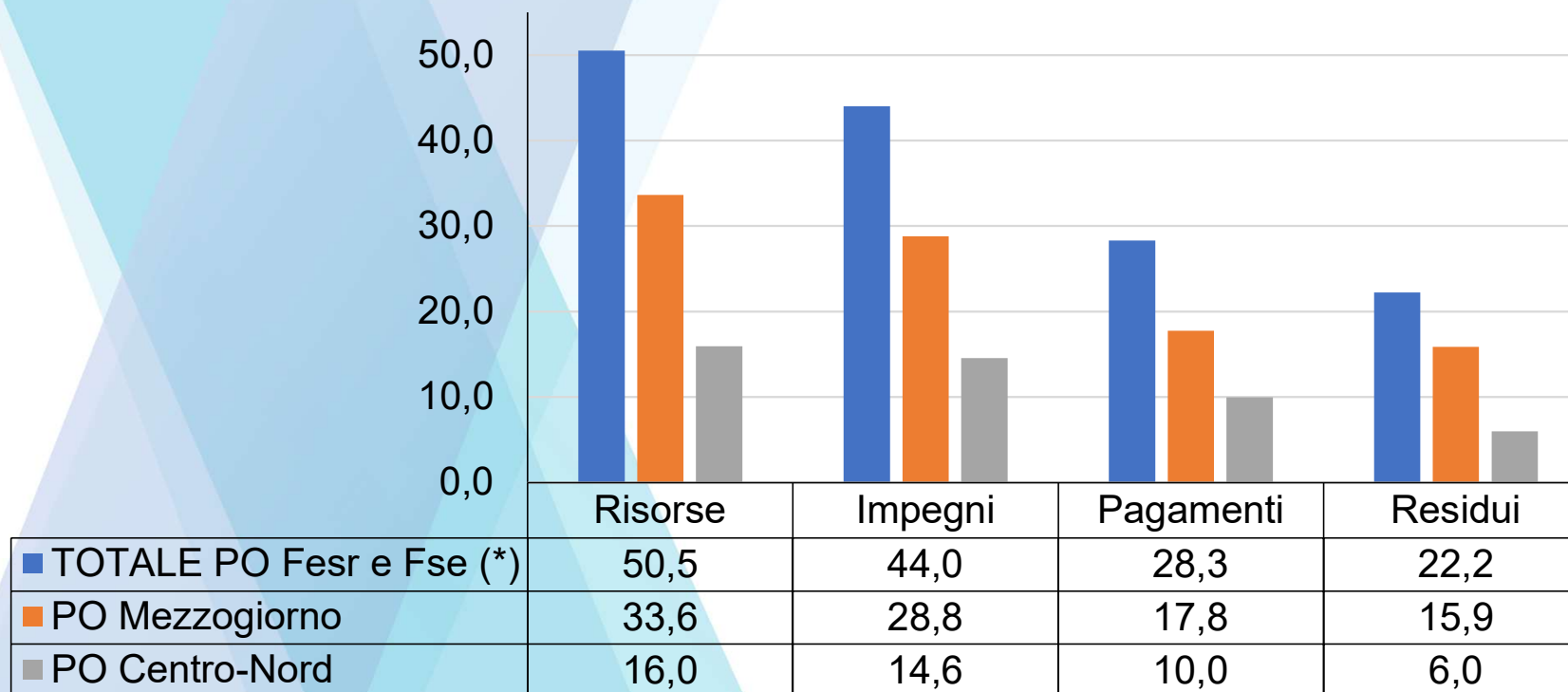
CONFINDUSTRIA

FONDI STRUTTURALI DI INVESTIMENTO EUROPEI (SIE) 2014-2020 E REACT-EU

ATTUAZIONE

ATTUAZIONE FONDI SIE 2014-2020: RESIDUI ANCORA RILEVANTI

Programmazione Fondi SIE 2014-2020. Avanzamento complessivo al 31 agosto 2021 dei programmi operativi FESR e FSE 2014-2020 (Miliardi di €)



Elaborazioni Confindustria e SRM su dati RGS-MEF

SPESA DEI POR: CENTRO-NORD MEGLIO DEL SUD

Programmazione Fondi SIE 2014-2020. Stato di avanzamento al 31 agosto 2021 della spesa dei POR FESR e FSE

Programmi e Aree	Milioni di €				Indici di attuazione (%)		
	Risorse (A)	Impegni (B)	Pagamenti (C)	Residui (D)	Impegno (B/A)	Pagamento (C/A)	Residuo (D/A)
Basilicata	840,3	705,5	455,5	384,8	84,0	54,2	45,8
Calabria	2.260,5	1.561,8	1.040,3	1.220,2	69,1	46,0	54,0
Campania	4.950,7	3.330,3	2.293,0	2.657,8	67,3	46,3	53,7
Puglia	4.450,6	5.291,6	3.169,5	1.281,1	118,9	71,2	28,8
Sicilia	5.093,1	3.512,2	2.160,4	2.932,7	69,0	42,4	57,6
Abruzzo	414,0	368,6	226,2	187,8	89,0	54,6	45,4
Molise	129,0	123,1	81,3	47,7	95,4	63,0	37,0
Sardegna	1.375,8	1.064,7	737,6	638,2	77,4	53,6	46,4
POR Mezzogiorno	19.514,1	15.957,8	10.163,9	9.350,3	81,8	52,1	47,9
POR Centro-Nord	13.194,9	12.265,7	8.388,2	4.806,7	93,0	63,6	36,4
Totale POR	32.709,1	28.223,4	18.552,1	14.157,0	86,3	56,7	43,3

Elaborazioni Confindustria e SRM su dati RGS-MEF

SPESA DEI PON: ATTUAZIONE SIMILE TRA SUD E CENTRO-NORD

Programmazione Fondi SIE 2014-2020. Stato di avanzamento al 31 agosto 2021 della spesa dei PON FESR e FSE

Programmi e Aree	Milioni di €				Indici di attuazione (%)		
	Risorse (A)	Impegni (B)	Pagamenti (C)	Residui (D)	Impegno (B/A)	Pagamento (C/A)	Residuo (D/A)
PON Mezzogiorno	14.116,2	12.859,4	7.607,6	6.508,6	91,1	53,9	46,1
PON Centro-Nord	2.765,1	2.293,3	1.573,3	1.191,8	82,9	56,9	43,1
Fondo IOG	940,1	657,5	569,7	370,4	69,9	60,6	39,4
Totale PON	17.821,4	15.810,2	9.750,6	8.070,8	88,7	54,7	45,3

Elaborazioni Confindustria e SRM su dati RGS-MEF

REACT-EU SOLO AI PON: STIMATO 60% AL SUD

Dotazioni e Allocazioni REACT EU delle risorse per il 2021 e dotazione per il 2022: in attesa di dati sulla rendicontazione della spesa

Programmi operativi nazionali	Milioni di €	%
Sistemi per Politiche Attive per l'Occupazione	4.547,7	40,2
Imprese e competitività	1.614,6	14,3
Governance e capacità istituzionale	1.243,3	11,0
Ricerca e Innovazione	1.167,4	10,3
Città metropolitane	1.083,4	9,6
Istruzione	1.032,7	9,1
Infrastrutture e reti	322,8	2,9
Inclusione sociale	92,3	0,8
Contrasto alla povertà (e FEAD)	199,4	1,8
Totale 2021	11.303,5	100,0
Totale 2022	2.849,4	
TOTALE React-EU Italia	14.152,9	

Elaborazioni Confindustria e SRM su dati Commissione europea



CONFINDUSTRIA

FONDO SVILUPPO E COESIONE (FSC)

**ATTUAZIONE 2014-2020 E
RIPROGRAMMAZIONE 2000-2020 E
RIFINANZIAMENTO 2021-2030**

L'ATTUAZIONE DEL FSC 2014-2020 SEMPRE IN GRAVE RITARDO

Attuazione programmi del FSC 2014-2020 al 31 agosto 2021 (milioni di €)

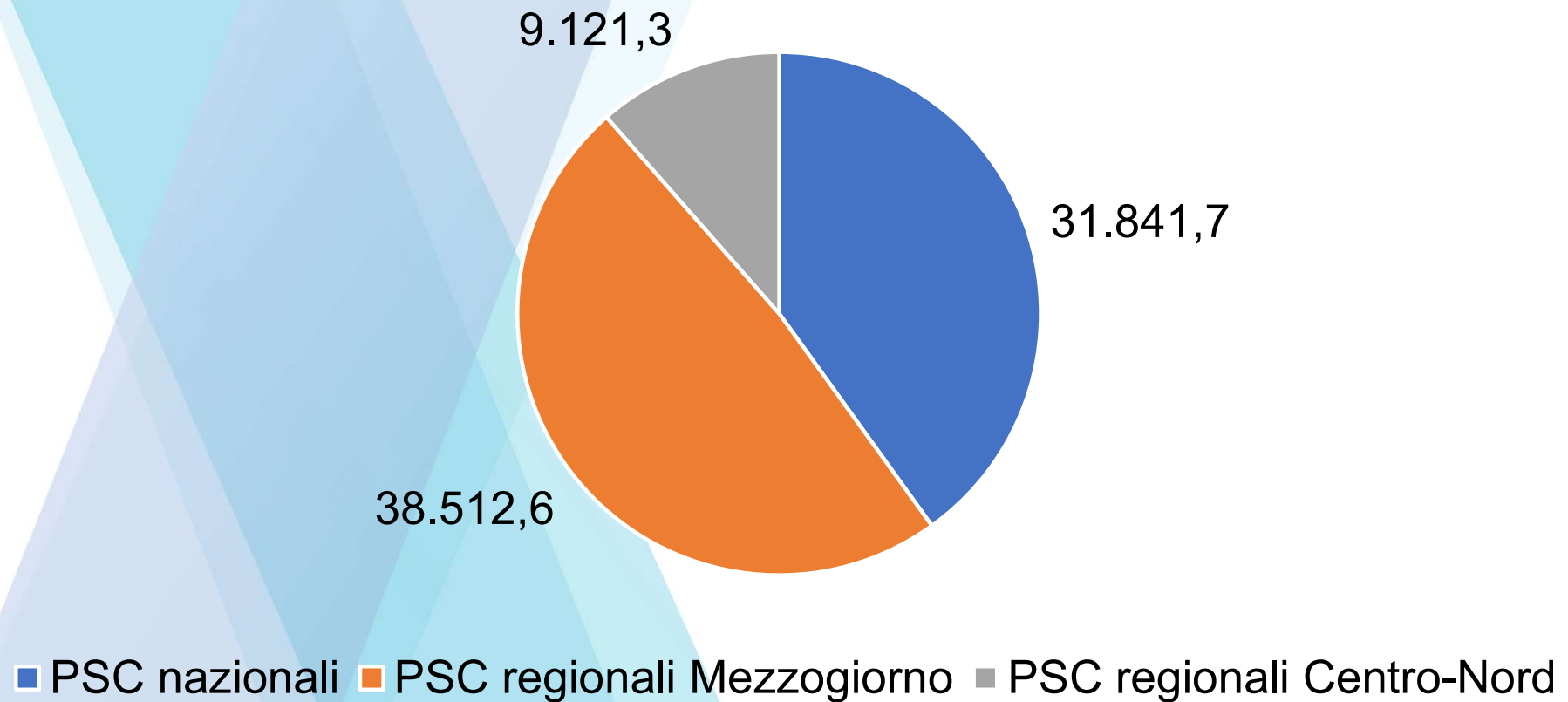
Programmi	Milioni di €				Indici di attuazione (%)		
	Risorse (A)	Impegni (B)	Pagamenti (C)	Residui (D)	Impegno (B/A)	Pagamento (C/A)	Residuo (D/A)
Patti per lo Sviluppo	14.323,0	3.846,2	1.540,1	12.782,9	26,9	10,8	89,2
Piani Operativi Territoriali - Piani Stralcio - Contratto Istituzionale di Sviluppo	26.085,2	3.934,2	1.335,2	24.750,0	15,1	5,1	94,9
Piano Stralcio Difesa Suolo Aree Metropolitane	800,7	571,3	180,1	620,5	71,4	22,5	77,5
Contributo ai Comuni (art. 30, DL Crescita n. 34/2019)	500,0	402,1	275,2	224,8	80,4	55,0	45,0
Altri interventi FSC	5.853,7	2.299,1	894,5	4.959,2	39,3	15,3	84,7
Totale	47.562,5	11.052,9	4.225,1	43.337,5	23,2	8,9	91,1

Elaborazioni Confindustria e SRM su dati RGS-MEF

RIPROGRAMMAZIONE FSC 2000-2020: I PSC

Piani Sviluppo e Coesione: 79,5 miliardi di €

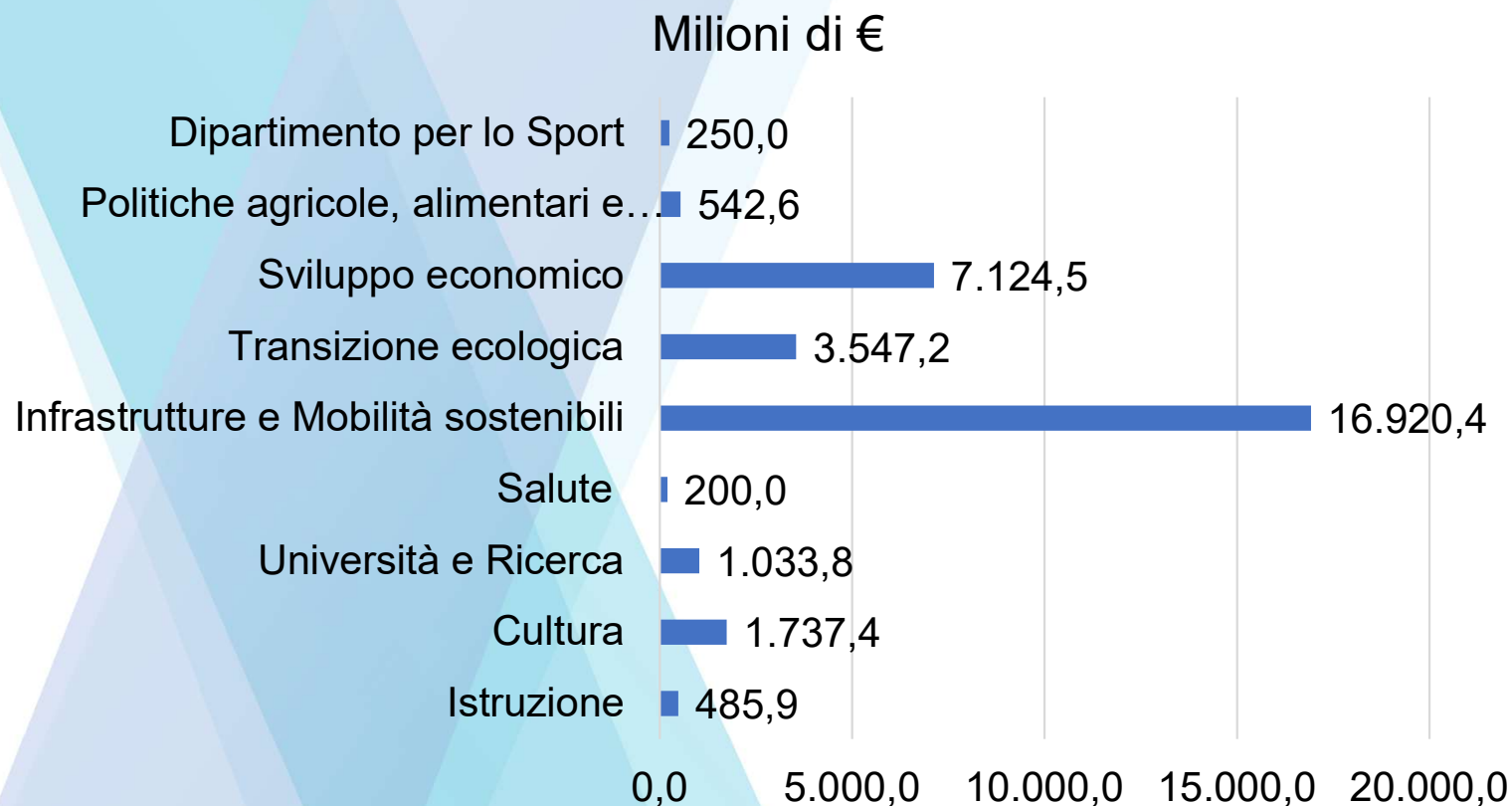
Milioni di €



Elaborazioni Confindustria e SRM su dati CIPESS

RIPROGRAMMAZIONE FSC 2000-2020: I PSC NAZIONALI

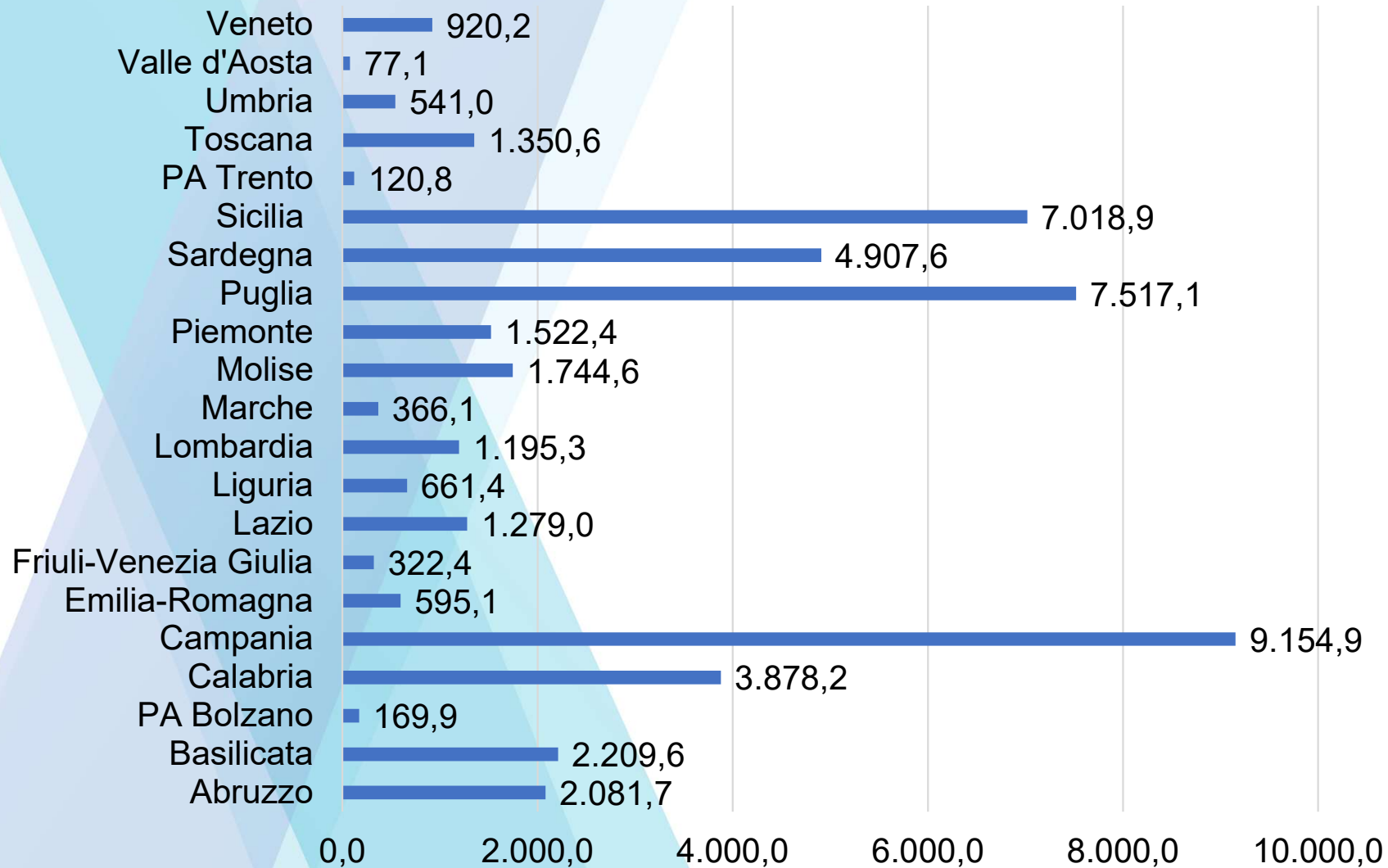
Piani Sviluppo e Coesione (PSC): Amministrazioni centrali



Elaborazioni Confindustria e SRM su dati CIPESS

RIPROGRAMMAZIONE FSC 2000-2020: I PSC REGIONALI

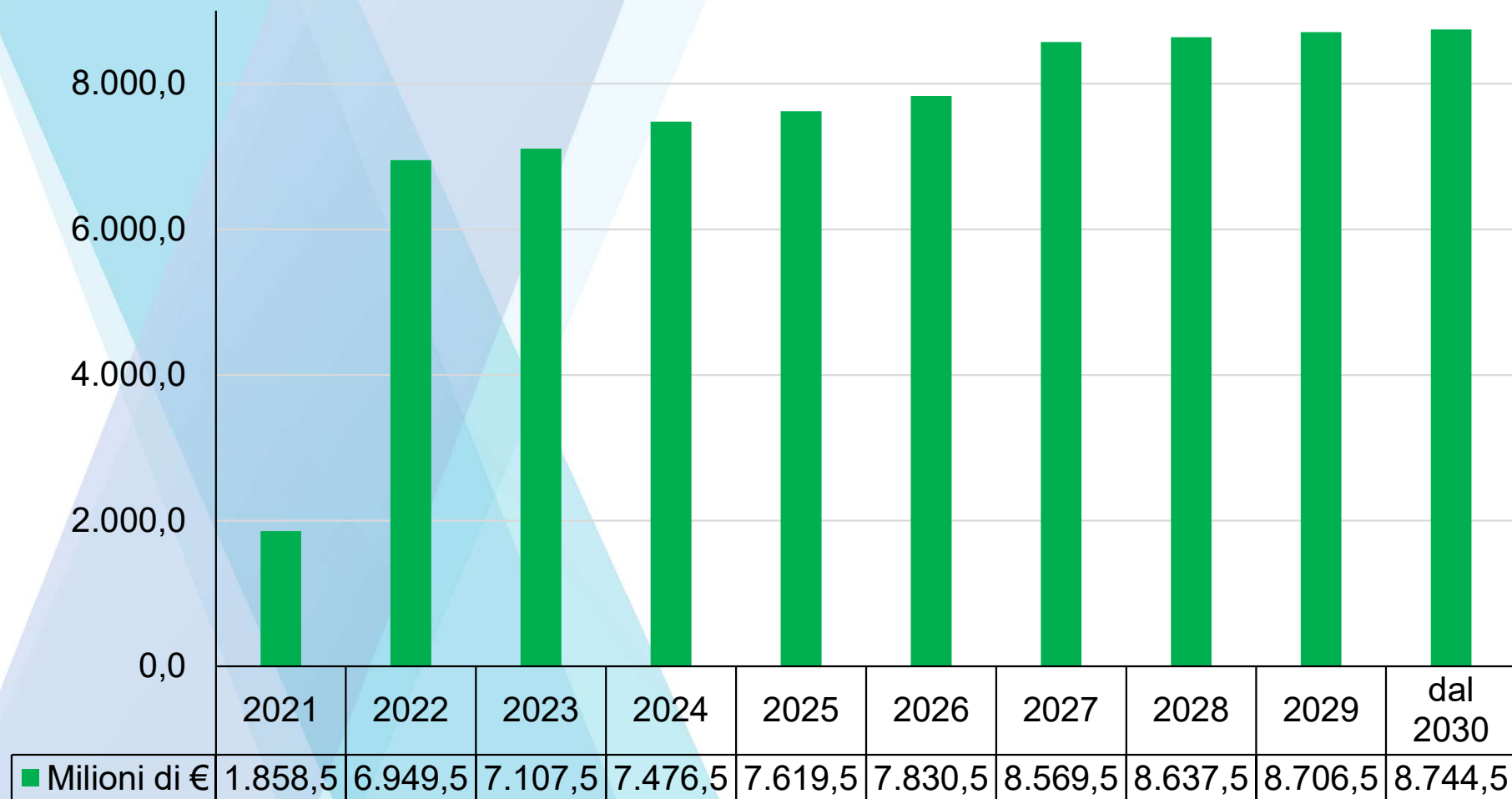
Milioni di €



Elaborazioni Confindustria e SRM su dati CIPESS

RIFINANZIAMENTO FSC 2021-2030: 73,5 MILIARDI DI €

Milioni di €



Elaborazioni Confindustria e SRM su dati DDLB 2022



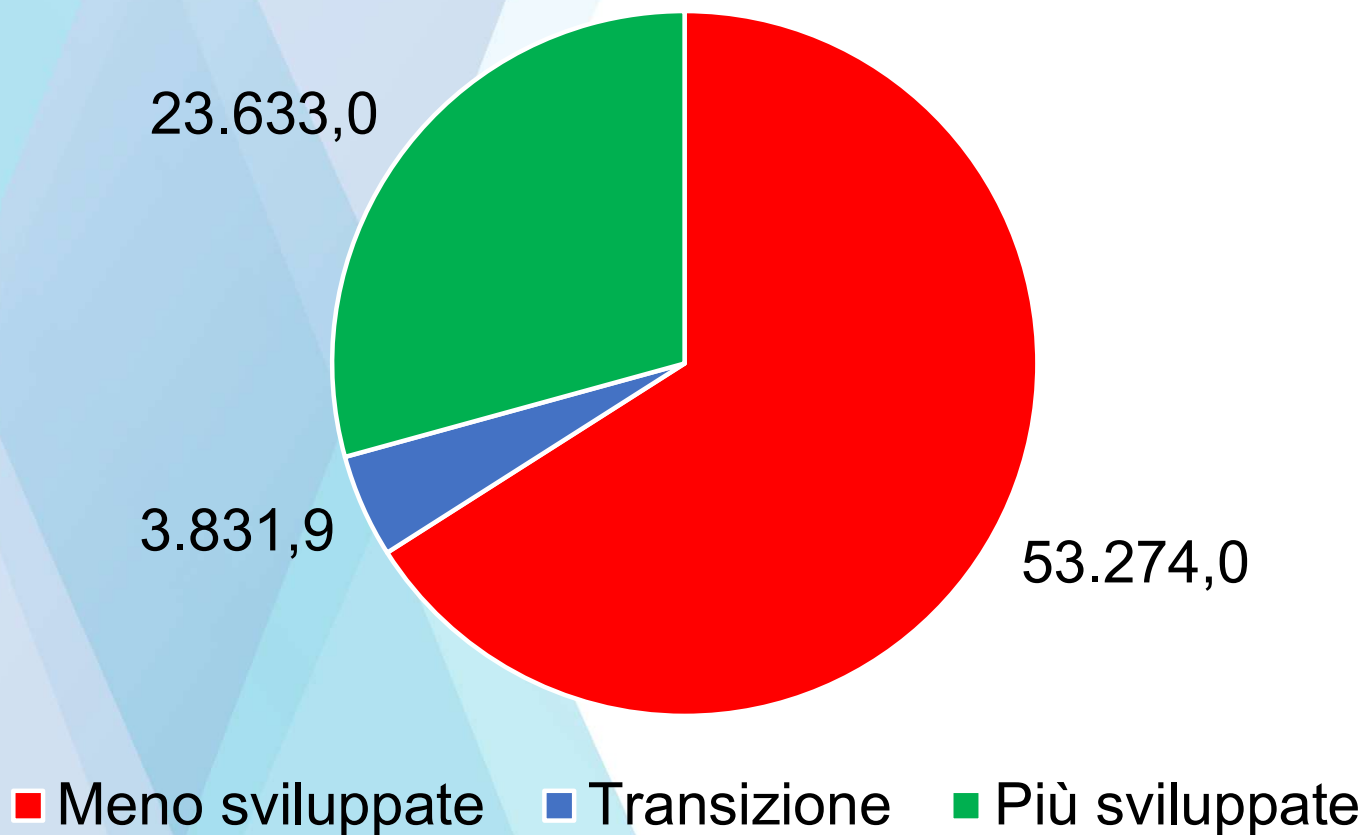
CONFINDUSTRIA

FONDI SIE 2021-2027

PIANI NAZIONALI E REGIONALI

FESR+FSE 2021-2027 PER CATEGORIA DI REGIONI: 80,7 MILIARDI DI €

Milioni di €

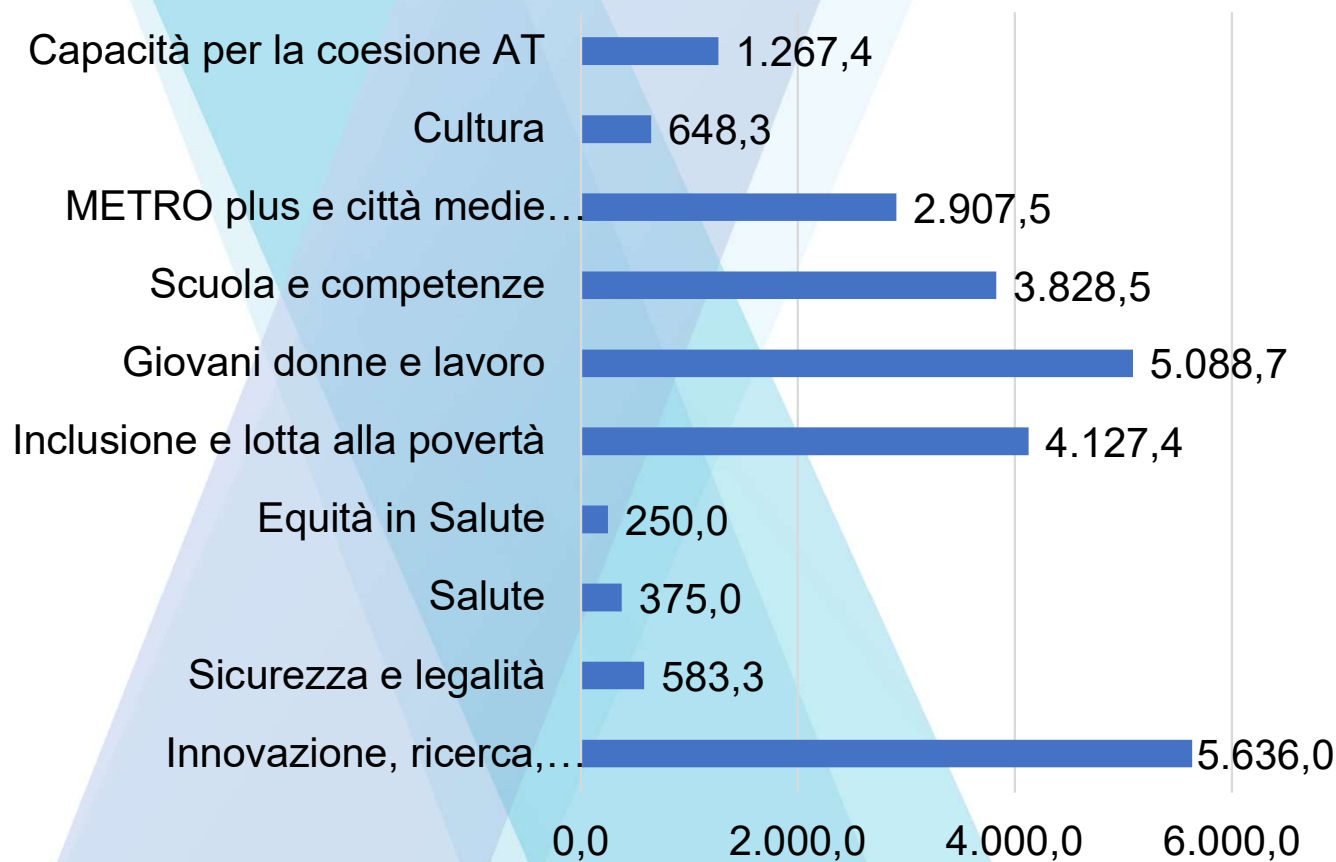


Elaborazioni Confindustria e SRM su dati Accordo di Partenariato

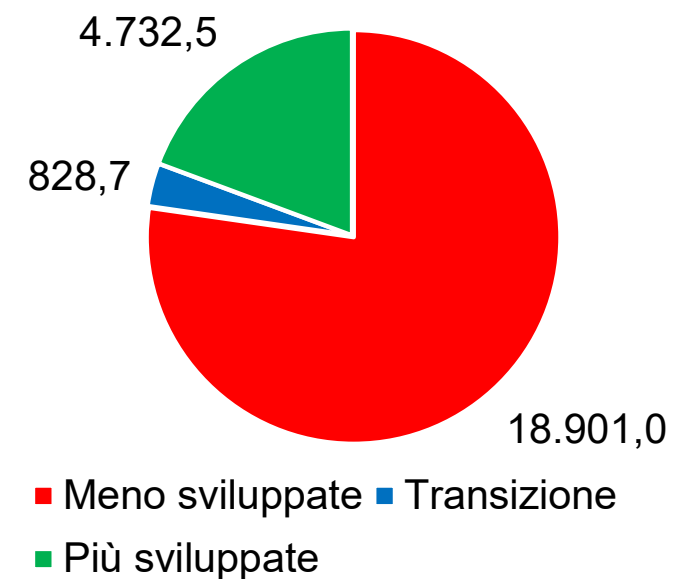
PIANI NAZIONALI (PN) FONDI SIE 2021-2027

Dotazione dei Piani Nazionali e per Categoria di Regione: 24,7 Miliardi di €

Milioni di €



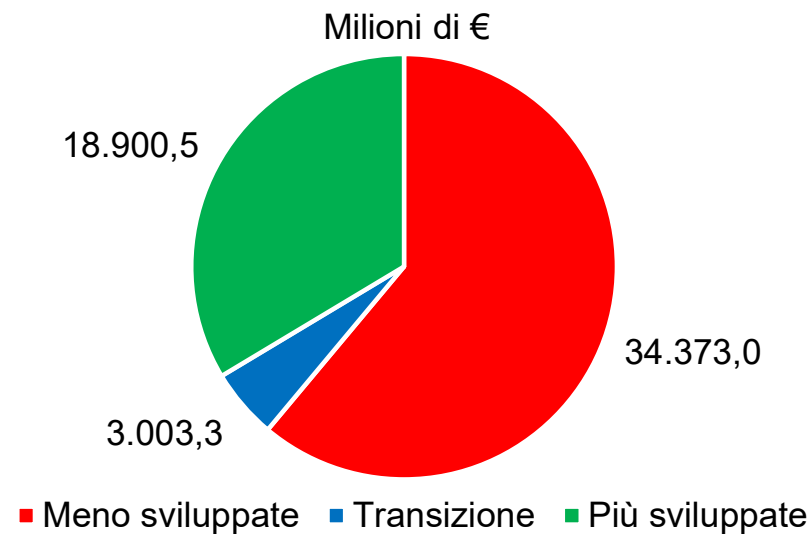
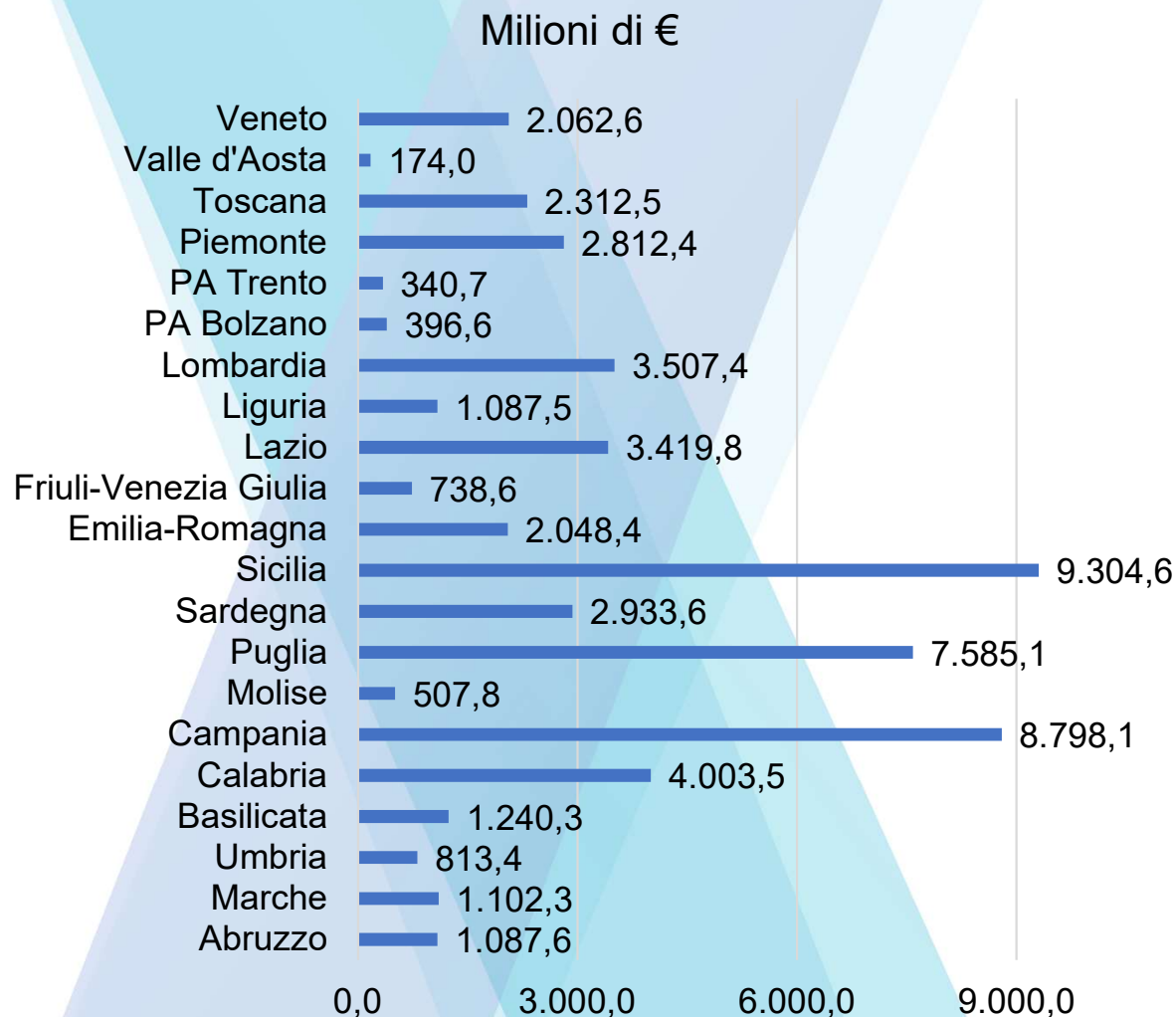
Milioni di €



Elaborazioni Confindustria e SRM su dati Accordo di Partenariato

PIANI REGIONALI (PR) FONDI SIE 2021-2027

Dotazione dei Piani Regionali e per Categoria di Regione: 56,3 Miliardi di €



Elaborazioni Confindustria e SRM su dati Accordo di Partenariato



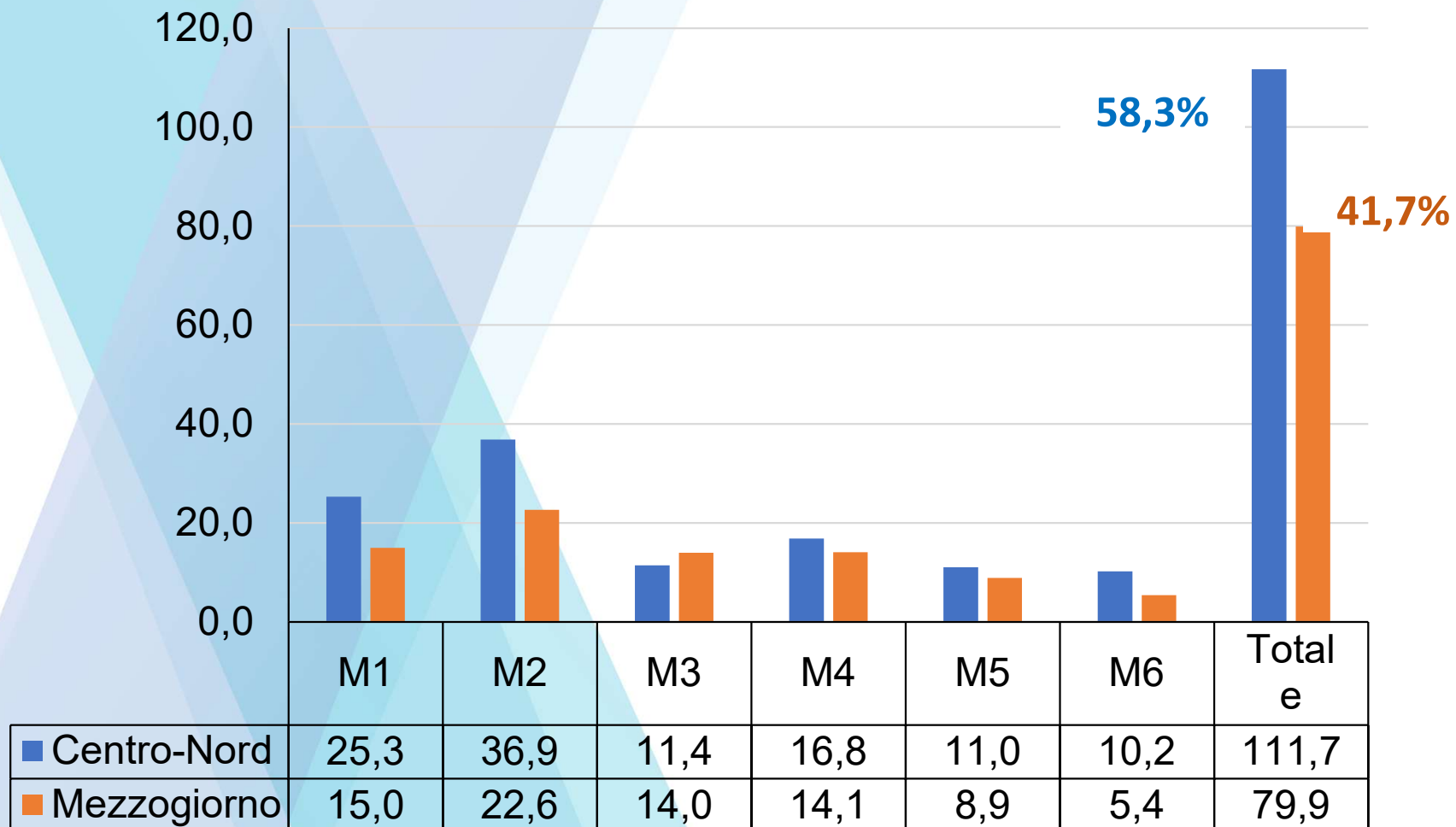
CONFINDUSTRIA

PNRR 2021-2026

STIME LOCALIZZATIVE MEZZOGIORNO E CENTRO-NORD

DISTRIBUZIONE TERRITORIALE PER MISSIONE

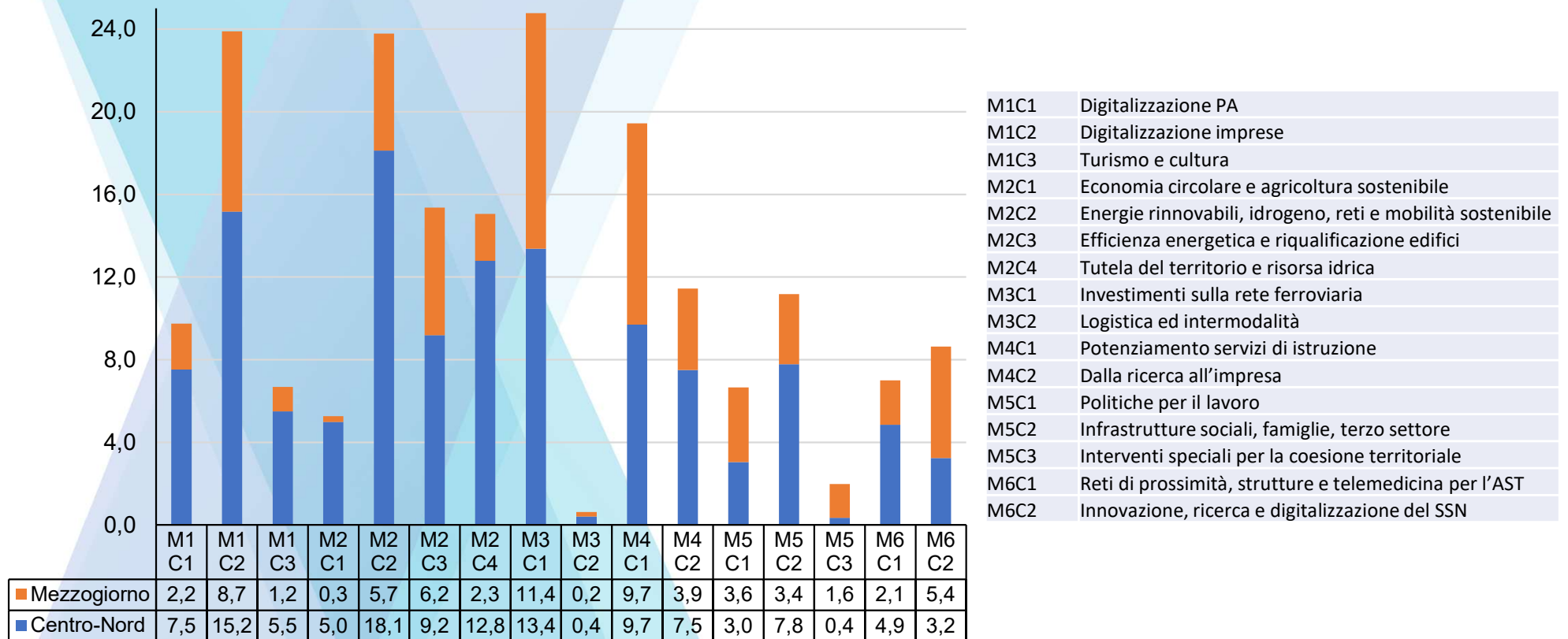
Miliardi di €



Elaborazioni Confindustria e SRM su dati PNRR

DISTRIBUZIONE TERRITORIALE PER COMPONENTE

Distribuzione Mezzogiorno e Centro-Nord delle risorse PNRR per Componente (Miliardi di €)



M1C1	Digitalizzazione PA
M1C2	Digitalizzazione imprese
M1C3	Turismo e cultura
M2C1	Economia circolare e agricoltura sostenibile
M2C2	Energie rinnovabili, idrogeno, reti e mobilità sostenibile
M2C3	Efficienza energetica e riqualificazione edifici
M2C4	Tutela del territorio e risorsa idrica
M3C1	Investimenti sulla rete ferroviaria
M3C2	Logistica ed intermodalità
M4C1	Potenziamento servizi di istruzione
M4C2	Dalla ricerca all'impresa
M5C1	Politiche per il lavoro
M5C2	Infrastrutture sociali, famiglie, terzo settore
M5C3	Interventi speciali per la coesione territoriale
M6C1	Reti di prossimità, strutture e telemedicina per l'AST
M6C2	Innovazione, ricerca e digitalizzazione del SSN

Elaborazioni Confindustria e SRM su dati PNRR